

The relative strengths and weaknesses of ERGO Versicherung AG are analyzed with respect to the market average, including all of its competitors. We analyzed all variables having an effect on the Economic Capital Ratio.

The greatest strength of ERGO Versicherung AG compared to the market average is the variable Schuldverschreibungen und andere Festverzinsliche, Leben, increasing the Economic Capital Ratio by 6.1% points. The greatest weakness of ERGO Versicherung AG is the variable Verrechnete Prämien, brutto, Schaden, reducing the Economic Capital Ratio by 53% points.

The company's Economic Capital Ratio, given in the ranking table, is 6.1%, being 6.8% points below the market average of 13%.

Input Variable	Value in TEUR	Output Variable	Value in TEUR
Abrechnungsforderungen aus Rückversicherung, Kranken	0	Kapitalanlagen in verbundenen Unternehmen, Kranken	0
Abrechnungsforderungen aus Rückversicherung, Leben	0	Immaterielle Vermögensgegenstände, Schaden	0.61
Abrechnungsforderungen aus Rückversicherung, Schaden	4.1	Kapitalanlagen in verbundenen Unternehmen, Schaden	0.47
Abrechnungsverbindlichkeiten aus Rückversicherung, Kranken	0	Sonstige Kapitalanlagen, Schaden	467
Abrechnungsverbindlichkeiten aus Rückversicherung, Leben	2.2	Forderungen aus dem direkten Versicherungsgeschäft, Schaden	19
Abrechnungsverbindlichkeiten aus Rückversicherung, Schaden	0.14	Sonstige Vermögensgegenstände, Schaden	16
Abschreibungen von Kapitalanlagen, Kranken	0	Kapitalanlagen, Schaden	472
Abschreibungen von Kapitalanlagen, Leben	-3.6	Forderungen, Schaden	26
Abschreibungen von Kapitalanlagen, Schaden	-0.18	Assets, Schaden	537
Aktien und andere nicht festverzinsliche Wertpapiere, Kranken	0	Prämienüberträge, Schaden	78
Aktien und andere nicht festverzinsliche Wertpapiere, Leben	264	Deckungsrückstellung, Schaden	0
Aktien und andere nicht festverzinsliche Wertpapiere, Schaden	4.0	Schadenrückstellung, Schaden	243
Aktiva von Kreditinstituten (§ 145), Kranken	0	RST für ea. Prämienrückerstattung, Schaden	0.071
Aktiva von Kreditinstituten (§ 145), Leben	0	RST für eu. Prämienrückerstattung, Schaden	0
Aktiva von Kreditinstituten (§ 145), Schaden	0	Sonstige vt. Rückstellungen, Schaden	4.5
Aktiva von Unternehmen mit spez. Bilanz (§ 145), Kranken	0	Versicherungstechnische RST FLV, Schaden	0
Aktiva von Unternehmen mit spez. Bilanz (§ 145), Leben	0	Nicht-versicherungstechnische Rückstellungen, Schaden	54
		Verbindlichkeiten aus dem direkten Versicherungsgeschäft, Schaden	13
		Versicherungstechnische Rückstellungen im Eigenbehalt, Schaden	355
		Sonstige Verbindlichkeiten, Schaden	27
		Liabilities, Schaden	438
		Verrechnete Prämien, Schaden	270

Input Variable	Value in TEUR	Output Variable	Value in TEUR
Aktiva von Unternehmen mit spez. Bilanz (§ 145), Schaden	0	Veränderung durch Prämienabgrenzung, Schaden	-10
Aktiva von sonstigen Unternehmen (§ 145), Kranken	0	Zahlungen für Versicherungsfälle, Schaden	-127
Aktiva von sonstigen Unternehmen (§ 145), Leben	0	Veränderung Schadenrückstellung, Schaden	-15
Aktiva von sonstigen Unternehmen (§ 145), Schaden	0	Erhöhung Deckungsrückstellung, Schaden	0
Aktive latente Steuern, Kranken	0.049	Erhöhung sonstige vt. Rückstellungen, Schaden	-1.0
Aktive latente Steuern, Leben	2.3	Verminderung Deckungsrückstellung, Schaden	0
Aktive latente Steuern, Schaden	19	Verminderung sonstige vt. Rückstellungen, Schaden	0
Andere Kapitalanlagen, Kranken	0	Aufwendungen für eu. Prämienrückerstattung, Schaden	-0.031
Andere Kapitalanlagen, Leben	0	Aufwendungen für ea. Prämienrückerstattung, Schaden	0
Andere Kapitalanlagen, Schaden	0	Aufwendungen für den Versicherungsbetrieb, Schaden	-120
Andere Verbindlichkeiten, Kranken	0.011	Abgegrenzte Prämien, Schaden	259
Andere Verbindlichkeiten, Leben	17	Aufwendungen für Versicherungsfälle, Schaden	-141
Andere Verbindlichkeiten, Schaden	14	Erhöhung versicherungstechnische Rückstellungen, Schaden	-1.0
Andere Vermögensgegenstände	0	Verminderung vt. Rückstellungen, Schaden	0
Andere Vermögensgegenstände, Leben	0.51	Versicherungstechnisches Ergebnis, Schaden	-5.9
Andere Vermögensgegenstände, Schaden	0.0035	Erträge aus Kapitalanlagen und Zinsen, Schaden	9.7
Anleiheverbindlichkeiten, Kranken	0	Aufwendungen für Kapitalanlagen und Zinsen, Schaden	-2.3
Anleiheverbindlichkeiten, Leben	0		
Anleiheverbindlichkeiten, Schaden	0		
Anteile an gemeinschaftlichen Kapitalanlagen, Kranken	0		
Anteile an gemeinschaftlichen Kapitalanlagen, Leben	0		
Anteile an gemeinschaftlichen Kapitalanlagen, Schaden	0		
Anteile an verbundenen Unternehmen, Kranken	0		

Input Variable	Value in TEUR	Output Variable	Value in TEUR
Anteile an verbundenen Unternehmen, Leben	8.8	Ergebnis der gewöhnlichen Geschäftstätigkeit, Schaden	1.4
Anteile an verbundenen Unternehmen, Schaden	0.43	Außerordentliches Ergebnis, Schaden	0
Anteilige Zinsen und Mieten, Kranken	0.035	Immaterielle Vermögensgegenstände, Kranken	0
Anteilige Zinsen und Mieten, Leben	37	Sonstige Kapitalanlagen, Kranken	9.1
Anteilige Zinsen und Mieten, Schaden	3.3	Forderungen aus dem direkten Versicherungsgeschäft, Kranken	0.14
Aufwendungen Versicherungsabschluss, Kranken	-4.1	Sonstige Vermögensgegenstände, Kranken	0.44
Aufwendungen für Erwerb Versicherungsbestand, Kranken	0	Kapitalanlagen, Kranken	9.1
Aufwendungen für Erwerb Versicherungsbestand, Leben	0	Forderungen, Kranken	0.14
Aufwendungen für Erwerb Versicherungsbestand, Schaden	0	Assets, Kranken	11
Aufwendungen für den Versicherungsabschluss, Schaden	-95	Prämienüberträge, Kranken	0.0096
Aufwendungen für die Vermögensverwaltung, Kranken	-0.038	Deckungsrückstellung, Kranken	2.5
Aufwendungen für die Vermögensverwaltung, Leben	-8.1	Schadenrückstellung, Kranken	2.3
Aufwendungen für die Vermögensverwaltung, Schaden	-1.2	RST für ea. Prämienrückerstattung, Kranken	0
Aufwendungen für ea. Prämienrückerstattung, Anteil RV, Kranken	0	RST für eu. Prämienrückerstattung, Kranken	0
Aufwendungen für ea. Prämienrückerstattung, Anteil RV, Schaden	0	Sonstige vt. Rückstellungen, Kranken	0
Aufwendungen für ea. Prämienrückerstattung, brutto, Kranken	0	Versicherungstechnische RST FLV, Kranken	0
Aufwendungen für ea. Prämienrückerstattung, brutto, Schaden	0	Nicht-versicherungstechnische Rückstellungen, Kranken	0.56
		Verbindlichkeiten aus dem direkten Versicherungsgeschäft, Kranken	0.049
		Versicherungstechnische Rückstellungen im Eigenbehalt, Kranken	4.9
		Sonstige Verbindlichkeiten, Kranken	0.060
		Liabilities, Kranken	5.5
		Verrechnete Prämien, Kranken	9.7

Input Variable	Value in TEUR	Output Variable	Value in TEUR
Aufwendungen für eu. Prämienrückerstattung, Anteil RV, Kranken	0	Veränderung durch Prämienabgrenzung, Kranken	-0.0047
Aufwendungen für eu. Prämienrückerstattung, Anteil RV, Schaden	0	Zahlungen für Versicherungsfälle Kranken	-1.9
Aufwendungen für eu. Prämienrückerstattung, brutto, Kranken	0	Veränderung Schadenrückstellung Kranken	-1.5
Aufwendungen für eu. Prämienrückerstattung, brutto, Schaden	-0.031	Erhöhung Deckungsrückstellung Kranken	-1.1
Außerordentliche Aufwendungen, Kranken	0	Erhöhung Sonstige vt. Rückstellungen, Kranken	0
Außerordentliche Aufwendungen, Leben	0	Aufwendungen für eu. Prämienrückerstattung, Kranken	0
Außerordentliche Aufwendungen, Schaden	0	Aufwendungen für ea. Prämienrückerstattung, Kranken	0
Außerordentliche Erträge, Kranken	0	Aufwendungen Versicherungsbetrieb, Kranken	-5.7
Außerordentliche Erträge, Leben	0	Abgegrenzte Prämien, Kranken	9.7
Außerordentliche Erträge, Schaden	0	Aufwendungen für Versicherungsfälle, Kranken	-3.4
Außerordentliches Ergebnis und Steuern	0	Erhöhung von vt. Rückstellungen Kranken	-1.1
Beteiligungen, Kranken	0	Versicherungstechnisches Ergebnis, Kranken	-0.56
Beteiligungen, Leben	7.1	Erträge aus Kapitalanlagen und Zinsen, Kranken	0.052
Beteiligungen, Schaden	0.035	Aufwendungen für Kapitalanlagen und Zinsen, Kranken	-0.037
Deckungsrückstellung, Anteil RV, Kranken	0	Ergebnis der gewöhnlichen Geschäftstätigkeit, Kranken	-0.56
Deckungsrückstellung, Anteil RV, Leben	-123	Außerordentliches Ergebnis, Kranken	0
Deckungsrückstellung, Anteil RV, Schaden	0	Immaterielle Vermögensgegenstände, Leben	1.0
Deckungsrückstellung, brutto, Kranken	2.5	Kapitalanlagen in verbundenen Unternehmen, Leben	75
Deckungsrückstellung, brutto, Leben	3,536		
Deckungsrückstellung, brutto, Schaden	0		
Depotforderungen übernommene Rückversicherung, Kranken	0		

**RealRate**

# AUSTRIAN INSURERS 2025

## ERGO Versicherung AG

Rank 8 of 11

**ERGO**

Input Variable	Value in TEUR	Output Variable	Value in TEUR
Depotforderungen übernommene Rückversicherung, Leben	0	Sonstige Kapitalanlagen, Leben	3,711
Depotforderungen übernommene Rückversicherung, Schaden	0	Forderungen aus dem direkten Versicherungsgeschäft, Leben	53
Depotverbindlichkeiten abgegebene Rückversicherung, Kranken	0	Sonstige Vermögensgegenstände	77
Depotverbindlichkeiten abgegebene Rückversicherung, Leben	126	Kapitalanlagen, Leben	3,885
Depotverbindlichkeiten abgegebene Rückversicherung, Schaden	0	Forderungen, Leben	57
Eingeforderte ausstehende Einlagen, Kranken	0	Assets, Leben	5,219
Eingeforderte ausstehende Einlagen, Leben	0	Prämienüberträge, Leben	8.6
Eingeforderte ausstehende Einlagen, Schaden	0	Deckungsrückstellung, Leben	3,413
Entgeltlich erworbener Firmenwert, Kranken	0	Schadenrückstellung, Leben	141
Entgeltlich erworbener Firmenwert, Leben	0	RST für ea. Prämienrückerstattung, Leben	0
Entgeltlich erworbener Firmenwert, Schaden	0	RST für eu. Prämienrückerstattung, Leben	28
Erhöhung Deckungsrückstellung, Anteil RV, Kranken	0	Sonstige vt. Rückstellungen, Leben	2.7
Erhöhung Deckungsrückstellung, Anteil RV, Schaden	0	Versicherungstechnische RST FLV, Leben	1,123
Erhöhung Deckungsrückstellung, brutto, Kranken	-1.1	Nicht-versicherungstechnische Rückstellungen, Leben	45
Erhöhung Deckungsrückstellung, brutto, Schaden	0	Verbindlichkeiten aus dem direkten Versicherungsgeschäft, Leben	11
Erhöhung Sonstige vt. Rückstellungen, Anteil RV, Kranken	0	Versicherungstechnische Rückstellungen im Eigenbehalt, Leben	3,594
		Sonstige Verbindlichkeiten, Leben	31
		Liabilities, Leben	4,935
		Erträge aus Kapitalanlagen und Zinsen, Leben	118
		Aufwendungen für Kapitalanlagen und Zinsen, Leben	-21
		Ergebnis der gewöhnlichen Geschäftstätigkeit, Leben	11
		Außerordentliches Ergebnis, Leben	0

**RealRate**

The First AI Rating Agency

[www.realrate.ai](http://www.realrate.ai)

Input Variable	Value in TEUR
Erhöhung Sonstige vt. Rückstellungen, brutto, Kranken	0
Erhöhung sonstige vt. Rückstellungen, Anteil RV, Schaden	0
Erhöhung sonstige vt. Rückstellungen, brutto, Schaden	-1.0
Erträge aus Beteiligungen, Kranken	0
Erträge aus Beteiligungen, Leben	0.31
Erträge aus Beteiligungen, Schaden	0.36
Erträge aus Grundstücken und Bauten, Kranken	0
Erträge aus Grundstücken und Bauten, Leben	6.0
Erträge aus Grundstücken und Bauten, Schaden	0.12
Erträge aus Zuschreibungen, Kranken	0
Erträge aus Zuschreibungen, Leben	3.8
Erträge aus Zuschreibungen, Schaden	0.18
Erträge aus sonstigen Kapitalanlagen, Kranken	0.048
Erträge aus sonstigen Kapitalanlagen, Leben	98
Erträge aus sonstigen Kapitalanlagen, Schaden	8.1
Forderungen an Versicherungsnehmer, Kranken	0.14
Forderungen an Versicherungsnehmer, Leben	3.3
Forderungen an Versicherungsnehmer, Schaden	9.9
Forderungen an Versicherungsunternehmen, Kranken	0

Output Variable	Value in TEUR
Assets	5,768
Liabilities	5,379
Hidden Reserves Assets	-267
Hidden Reserves Liabilities	0
Market Value Assets	5,768
Market Value Liabilities	5,379
Stockholders Equity	389
Jahresüberschuss, Schaden	1.4
Jahresüberschuss, Kranken	-0.56
Jahresüberschuss, Leben	11
Net Income	12
BaseVar	5,573
Past Accumulated Profits	272
Future Profits	54
ECR Before LLPO	0.000059
Economic Capital Ratio	6.1%

Input Variable	Value in TEUR	Input Variable	Value in TEUR
Forderungen an Versicherungsunternehmen, Leben	0.042	In die vt. Rechnung übertragene Kapitalerträge, Schaden	0
Forderungen an Versicherungsunternehmen, Schaden	1.7	Kapitalanlagen der FLV, Kranken	0
Forderungen an Versicherungsvermittler, Kranken	0.0017	Kapitalanlagen der FLV, Leben	1,131
Forderungen an Versicherungsvermittler, Leben	49	Kapitalanlagen der FLV, Schaden	0
Forderungen an Versicherungsvermittler, Schaden	7.1	Kapitalanlagen zu Buchwerten (Anhang)	5,497
Gewinne aus dem Abgang von Kapitalanlagen, Kranken	0	Kapitalanlagen zu Zeitwerten (Anhang)	5,230
Gewinne aus dem Abgang von Kapitalanlagen, Leben	8.3	Kapitalerträge des technischen Geschäfts, Kranken	0.014
Gewinne aus dem Abgang von Kapitalanlagen, Schaden	0.010	Kapitalerträge des technischen Geschäfts, Schaden	0
Grundstücke und Bauten, Kranken	0	Laufende Guthaben bei Kreditinstituten, Kranken	0.44
Grundstücke und Bauten, Leben	99	Laufende Guthaben bei Kreditinstituten, Leben	71
Grundstücke und Bauten, Schaden	4.0	Laufende Guthaben bei Kreditinstituten, Schaden	13
Guthaben bei Kreditinstituten, Kranken	0	Nachrangige Verbindlichkeiten, Kranken	0
Guthaben bei Kreditinstituten, Leben	0	Nachrangige Verbindlichkeiten, Leben	16
Guthaben bei Kreditinstituten, Schaden	0	Nachrangige Verbindlichkeiten, Schaden	2.1
Hidden Reserves Liabilities Kranken	0	Provisionen aus Rückversicherungsabgaben, Kranken	0
Hidden Reserves Liabilities Leben	0	Provisionen aus Rückversicherungsabgaben, Schaden	0.17
Hidden Reserves Liabilities Schaden	0	Prämienüberträge, Anteil RV, Kranken	0
Hypothekenforderungen, Kranken	0	Prämienüberträge, Anteil RV, Leben	-2.6
Hypothekenforderungen, Leben	0	Prämienüberträge, Anteil RV, Schaden	-0.016
Hypothekenforderungen, Schaden	0	Prämienüberträge, brutto, Kranken	0.0096
In die vt. Rechnung übertragene Kapitalerträge, Kranken	-0.014	Prämienüberträge, brutto, Leben	11
In die vt. Rechnung übertragene Kapitalerträge, Leben	-97	Prämienüberträge, brutto, Schaden	78
		RST für ea. Prämienrückerstattung, Anteil RV, Kranken	0



Input Variable	Value in TEUR	Input Variable	Value in TEUR
RST für ea. Prämienrückerstattung, Anteil RV, Leben	0	RST, Verb., RAP von sonstigen Unternehmen (§ 145), Kranken	0
RST für ea. Prämienrückerstattung, Anteil RV, Schaden	0	RST, Verb., RAP von sonstigen Unternehmen (§ 145), Leben	0
RST für ea. Prämienrückerstattung, brutto, Kranken	0	RST, Verb., RAP von sonstigen Unternehmen (§ 145), Schaden	0
RST für ea. Prämienrückerstattung, brutto, Leben	0	Rechnungsabgrenzungsposten, Kranken	0.27
RST für ea. Prämienrückerstattung, brutto, Schaden	0.071	Rechnungsabgrenzungsposten, Kranken	0
RST für eu. Prämienrückerstattung, Anteil RV, Kranken	0	Rechnungsabgrenzungsposten, Leben	22
RST für eu. Prämienrückerstattung, Anteil RV, Leben	0	Rechnungsabgrenzungsposten, Leben	0.33
RST für eu. Prämienrückerstattung, Anteil RV, Schaden	0	Rechnungsabgrenzungsposten, Schaden	9.1
RST für eu. Prämienrückerstattung, brutto, Kranken	0	Rechnungsabgrenzungsposten, Schaden	0.0061
RST für eu. Prämienrückerstattung, brutto, Leben	28	Rückstellungen für Abfertigungen, Kranken	0.44
RST für eu. Prämienrückerstattung, brutto, Schaden	0	Rückstellungen für Abfertigungen, Leben	6.9
RST, Verb., RAP von KI (§ 145), Kranken	0	Rückstellungen für Abfertigungen, Schaden	10
RST, Verb., RAP von KI (§ 145), Leben	0	Rückstellungen für Pensionen, Kranken	0.088
RST, Verb., RAP von KI (§ 145), Schaden	0	Rückstellungen für Pensionen, Leben	15
RST, Verb., RAP von Unternehmen mit spez. Bilanz (§ 145), Kranken	0	Rückstellungen für Pensionen, Schaden	40
RST, Verb., RAP von Unternehmen mit spez. Bilanz (§ 145), Leben	0	Rückstellungen für passive latente Steuern, Kranken	0
RST, Verb., RAP von Unternehmen mit spez. Bilanz (§ 145), Schaden	0	Rückstellungen für passive latente Steuern, Leben	0
		Rückstellungen für passive latente Steuern, Schaden	0
		Sachanlagen und Vorräte, Kranken	0
		Sachanlagen und Vorräte, Leben	5.0
		Sachanlagen und Vorräte, Schaden	2.9
		Schadenrückstellung, Anteil RV, Kranken	0
		Schadenrückstellung, Anteil RV, Leben	-1.3

Input Variable	Value in TEUR
Schadenrückstellung, Anteil RV, Schaden	-42
Schadenrückstellung, brutto, Kranken	2.3
Schadenrückstellung, brutto, Leben	143
Schadenrückstellung, brutto, Schaden	285
Schuldverschreibungen und andere Festverzinsliche, Kranken	9.1
Schuldverschreibungen und andere Festverzinsliche, Leben	3,351
Schuldverschreibungen und andere Festverzinsliche, Schaden	463
Schuldverschreibungen von Beteiligungen, Kranken	0
Schuldverschreibungen von Beteiligungen, Leben	2.1
Schuldverschreibungen von Beteiligungen, Schaden	0
Schuldverschreibungen von verbundene Unternehmen, Kranken	0
Schuldverschreibungen von verbundene Unternehmen, Leben	57
Schuldverschreibungen von verbundene Unternehmen, Schaden	0
Schwankungsrückstellung, Kranken	0
Schwankungsrückstellung, Leben	0
Schwankungsrückstellung, Schaden	29
Sonstige Aufwendungen Versicherungsbetrieb, Kranken	-1.6
Sonstige Aufwendungen Versicherungsbetrieb, Schaden	-25
Sonstige Aufwendungen für Kapitalanlagen, Kranken	0

Input Variable	Value in TEUR
Sonstige Aufwendungen für Kapitalanlagen, Leben	-1.8
Sonstige Aufwendungen für Kapitalanlagen, Schaden	-0.24
Sonstige Ausleihungen, Kranken	0
Sonstige Ausleihungen, Leben	95
Sonstige Ausleihungen, Schaden	0.50
Sonstige Erträge aus Kapitalanlagen und Zinsenerträge, Kranken	0.0036
Sonstige Erträge aus Kapitalanlagen und Zinsenerträge, Leben	1.6
Sonstige Erträge aus Kapitalanlagen und Zinsenerträge, Schaden	1.0
Sonstige Forderungen, Kranken	0.000055
Sonstige Forderungen, Leben	4.6
Sonstige Forderungen, Schaden	3.2
Sonstige Rückstellungen, Kranken	0.027
Sonstige Rückstellungen, Leben	23
Sonstige Rückstellungen, Schaden	3.7
Sonstige immaterielle Vermögensgegenstände, Kranken	0
Sonstige immaterielle Vermögensgegenstände, Leben	1.0
Sonstige immaterielle Vermögensgegenstände, Schaden	0.61
Sonstige nicht-versicherungstechnische Aufwendungen, Kranken	0
Sonstige nicht-versicherungstechnische Aufwendungen, Leben	-0.18
Sonstige nicht-versicherungstechnische Aufwendungen, Schaden	-0.37
Sonstige nicht-versicherungstechnische Erträge, Kranken	0

Input Variable	Value in TEUR	Input Variable	Value in TEUR
Sonstige nicht-versicherungstechnische Erträge, Leben	0.049	Unterschiedsbetrag (§ 254 (3) 3 UGB, Konzern), Leben	0
Sonstige nicht-versicherungstechnische Erträge, Schaden	0.18	Unterschiedsbetrag (§ 254 (3) 3 UGB, Konzern), Schaden	0
Sonstige versicherungstechnische Erträge, Kranken	0.00012	Unterschiedsbetrag gemäß § 254 Abs. 3 UGB (Konzern), Schaden	0
Sonstige versicherungstechnische Erträge, Schaden	2.1	Unterschiedsbetrag gemäß § 254 Abs. 3 UGB (Konzern), Kranken	0
Sonstige vt. Aufwendungen, Kranken	-0.0037	Unterschiedsbetrag gemäß § 254 Abs. 3 UGB (Konzern), Leben	0
Sonstige vt. Aufwendungen, Schaden	-1.6	Verbindlichkeiten an Versicherungsnehmer, Kranken	0.022
Sonstige vt. Rückstellungen, Anteil RV, Kranken	0	Verbindlichkeiten an Versicherungsnehmer, Leben	5.7
Sonstige vt. Rückstellungen, Anteil RV, Leben	0	Verbindlichkeiten an Versicherungsnehmer, Schaden	9.0
Sonstige vt. Rückstellungen, Anteil RV, Schaden	-0.018	Verbindlichkeiten an Versicherungsunternehmen, Kranken	0
Sonstige vt. Rückstellungen, brutto, Kranken	0	Verbindlichkeiten an Versicherungsunternehmen, Leben	0.43
Sonstige vt. Rückstellungen, brutto, Leben	2.7	Verbindlichkeiten an Versicherungsunternehmen, Schaden	0.18
Sonstige vt. Rückstellungen, brutto, Schaden	4.6	Verbindlichkeiten an Versicherungsvermittler, Kranken	0.027
Steuern vom Einkommen und vom Ertrag, Kranken	0	Verbindlichkeiten an Versicherungsvermittler, Leben	5.2
Steuern vom Einkommen und vom Ertrag, Leben	0	Verbindlichkeiten an Versicherungsvermittler, Schaden	3.6
Steuern vom Einkommen und vom Ertrag, Schaden	0	Verbindlichkeiten gegen Kreditinstitute, Kranken	0
Steuerrückstellungen, Kranken	0	Verbindlichkeiten gegen Kreditinstitute, Leben	0
Steuerrückstellungen, Leben	0		
Steuerrückstellungen, Schaden	0		
Unterschiedsbetrag (§ 254 (3) 3 UGB, Konzern), Kranken	0		

Input Variable	Value in TEUR	Input Variable	Value in TEUR
Verbindlichkeiten gegen Kreditinstitute, Schaden	0	Verrechnungsposten mit der Zentrale, Schaden	0
Verluste aus dem Abgang von Kapitalanlagen, Kranken	0	Verrechnungsposten mit der Zentrale, Schaden	0
Verluste aus dem Abgang von Kapitalanlagen, Leben	-7.0	Verrechnungsposten zwischen den Abteilungen, Kranken	1.1
Verluste aus dem Abgang von Kapitalanlagen, Schaden	-0.21	Verrechnungsposten zwischen den Abteilungen, Leben	6.9
Verminderung Deckungsrückstellung, Anteil RV, Schaden	0	Verrechnungsposten zwischen den Abteilungen, Schaden	-8.0
Verminderung Deckungsrückstellung, brutto, Schaden	0	Versicherungstechnische RST FLV, Anteil RV, Kranken	0
Verminderung sonstige vt. Rückstellungen, Anteil RV, Schaden	0	Versicherungstechnische RST FLV, Anteil RV, Leben	0
Verminderung sonstige vt. Rückstellungen, brutto, Schaden	0	Versicherungstechnische RST FLV, Anteil RV, Schaden	0
Verminderung von vt. Rückstellungen, Kranken	0	Versicherungstechnische RST FLV, brutto, Kranken	0
Verrechnete Prämien, Anteil RV, Kranken	0	Versicherungstechnische RST FLV, brutto, Leben	1,123
Verrechnete Prämien, Anteil RV, Schaden	-7.0	Versicherungstechnische RST FLV, brutto, Schaden	0
Verrechnete Prämien, brutto, Kranken	9.7	Versicherungstechnisches Ergebnis, Leben	11
Verrechnete Prämien, brutto, Schaden	277	Veränderung Schadenrückstellung, Anteil RV, Kranken	0
Verrechnungsposten mit der Zentrale, Kranken	0	Veränderung Schadenrückstellung, Anteil RV, Schaden	11
Verrechnungsposten mit der Zentrale, Kranken	0	Veränderung Schadenrückstellung, brutto, Kranken	-1.5
Verrechnungsposten mit der Zentrale, Leben	0	Veränderung Schadenrückstellung, brutto, Schaden	-26
Verrechnungsposten mit der Zentrale, Leben	0		

Input Variable	Value in TEUR
Veränderung der Schwankungsrückstellung, Kranken	0
Veränderung der Schwankungsrückstellung, Schaden	-3.4
Veränderung durch Prämienabgrenzung , Anteil RV, Kranken	0
Veränderung durch Prämienabgrenzung, Anteil RV, Schaden	-0.0070
Veränderung durch Prämienabgrenzung, brutto, Kranken	-0.0047
Veränderung durch Prämienabgrenzung, brutto, Schaden	-10
Vorauszahlungen auf Polizzen, Kranken	0
Vorauszahlungen auf Polizzen, Leben	0.12
Vorauszahlungen auf Polizzen, Schaden	0
Zahlungen für Versicherungsfälle, Anteil RV, Kranken	0
Zahlungen für Versicherungsfälle, Anteil RV, Schaden	6.4
Zahlungen für Versicherungsfälle, brutto, Kranken	-1.9
Zahlungen für Versicherungsfälle, brutto, Schaden	-133
Zinsenaufwendungen, Kranken	0.00027
Zinsenaufwendungen, Leben	-0.89
Zinsenaufwendungen, Schaden	-0.45

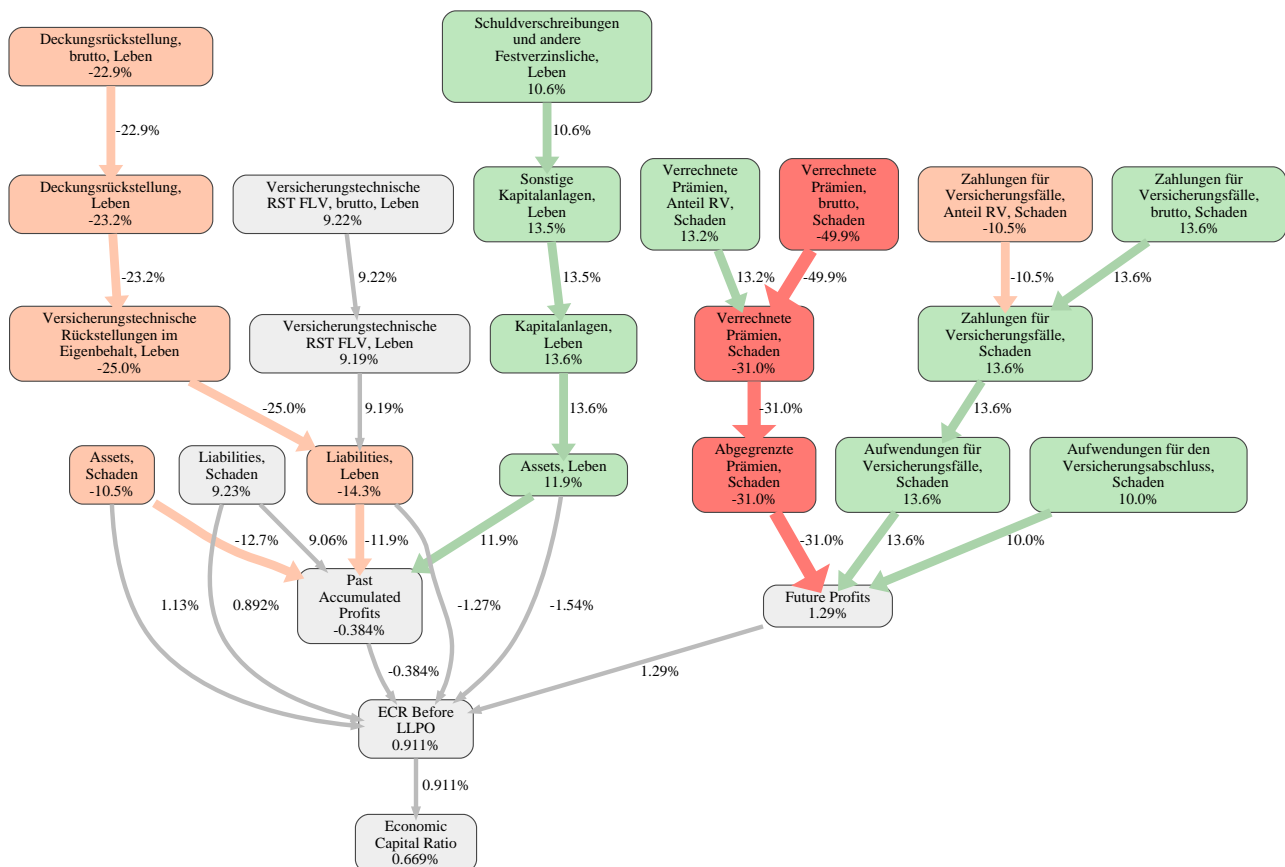


RealRate

# AUSTRIAN INSURERS 2025

Wüstenrot Versicherungs AG  
Rank 5 of 11

wüstenrot



RealRate

The First AI Rating Agency

www.realrate.ai

The relative strengths and weaknesses of Wüstenrot Versicherungs AG are analyzed with respect to the market average, including all of its competitors. We analyzed all variables having an effect on the Economic Capital Ratio.

The greatest strength of Wüstenrot Versicherungs AG compared to the market average is the variable Zahlungen für Versicherungsfälle, brutto, Schaden, increasing the Economic Capital Ratio by 14% points. The greatest weakness of Wüstenrot Versicherungs AG is the variable Verrechnete Prämien, brutto, Schaden, reducing the Economic Capital Ratio by 50% points.

The company's Economic Capital Ratio, given in the ranking table, is 14%, being 0.67% points above the market average of 13%.

Input Variable	Value in TEUR	Output Variable	Value in TEUR
Abrechnungsforderungen aus Rückversicherung, Kranken	0	Kapitalanlagen in verbundenen Unternehmen, Kranken	0
Abrechnungsforderungen aus Rückversicherung, Leben	0	Immaterielle Vermögensgegenstände, Schaden	0
Abrechnungsforderungen aus Rückversicherung, Schaden	9.0	Kapitalanlagen in verbundenen Unternehmen, Schaden	46
Abrechnungsverbindlichkeiten aus Rückversicherung, Kranken	0	Sonstige Kapitalanlagen, Schaden	294
Abrechnungsverbindlichkeiten aus Rückversicherung, Leben	1.0	Forderungen aus dem direkten Versicherungsgeschäft, Schaden	3.3
Abrechnungsverbindlichkeiten aus Rückversicherung, Schaden	1.6	Sonstige Vermögensgegenstände, Schaden	8.0
Abschreibungen von Kapitalanlagen, Kranken	-0.018	Kapitalanlagen, Schaden	427
Abschreibungen von Kapitalanlagen, Leben	-15	Forderungen, Schaden	14
Abschreibungen von Kapitalanlagen, Schaden	-6.5	Assets, Schaden	474
Aktien und andere nicht festverzinsliche Wertpapiere, Kranken	1.9	Prämienüberträge, Schaden	24
Aktien und andere nicht festverzinsliche Wertpapiere, Leben	905	Deckungsrückstellung, Schaden	0
Aktien und andere nicht festverzinsliche Wertpapiere, Schaden	69	Schadenrückstellung, Schaden	245
Aktiva von Kreditinstituten (§ 145), Kranken	0	RST für ea. Prämienrückerstattung, Schaden	0.024
Aktiva von Kreditinstituten (§ 145), Leben	0	RST für eu. Prämienrückerstattung, Schaden	0
Aktiva von Kreditinstituten (§ 145), Schaden	0	Sonstige vt. Rückstellungen, Schaden	1.6
Aktiva von Unternehmen mit spez. Bilanz (§ 145), Kranken	0	Versicherungstechnische RST FLV, Schaden	0
Aktiva von Unternehmen mit spez. Bilanz (§ 145), Leben	0	Nicht-versicherungstechnische Rückstellungen, Schaden	0.64
Aktiva von Unternehmen mit spez. Bilanz (§ 145), Schaden	0	Verbindlichkeiten aus dem direkten Versicherungsgeschäft, Schaden	7.5
		Versicherungstechnische Rückstellungen im Eigenbehalt, Schaden	323
		Sonstige Verbindlichkeiten, Schaden	20
		Liabilities, Schaden	346
		Verrechnete Prämien, Schaden	214

Input Variable	Value in TEUR	Output Variable	Value in TEUR
Aktiva von Unternehmen mit spez. Bilanz (§ 145), Schaden	0	Veränderung durch Prämienabgrenzung, Schaden	-1.5
Aktiva von sonstigen Unternehmen (§ 145), Kranken	0	Zahlungen für Versicherungsfälle, Schaden	-133
Aktiva von sonstigen Unternehmen (§ 145), Leben	0	Veränderung Schadenrückstellung, Schaden	-12
Aktiva von sonstigen Unternehmen (§ 145), Schaden	0	Erhöhung Deckungsrückstellung, Schaden	0
Aktive latente Steuern, Kranken	0.068	Erhöhung sonstige vt. Rückstellungen, Schaden	0
Aktive latente Steuern, Leben	7.5	Verminderung Deckungsrückstellung, Schaden	0
Aktive latente Steuern, Schaden	14	Verminderung sonstige vt. Rückstellungen, Schaden	0.83
Andere Kapitalanlagen, Kranken	0	Aufwendungen für eu. Prämienrückerstattung, Schaden	-0.031
Andere Kapitalanlagen, Leben	0	Aufwendungen für ea. Prämienrückerstattung, Schaden	0
Andere Kapitalanlagen, Schaden	0	Aufwendungen für den Versicherungsbetrieb, Schaden	-70
Andere Verbindlichkeiten, Kranken	0.017	Abgegrenzte Prämien, Schaden	213
Andere Verbindlichkeiten, Leben	29	Aufwendungen für Versicherungsfälle, Schaden	-145
Andere Verbindlichkeiten, Schaden	11	Erhöhung versicherungstechnische Rückstellungen, Schaden	0
Andere Vermögensgegenstände	0	Verminderung vt. Rückstellungen, Schaden	0.83
Andere Vermögensgegenstände, Leben	0.0039	Versicherungstechnisches Ergebnis, Schaden	9.3
Andere Vermögensgegenstände, Schaden	0	Erträge aus Kapitalanlagen und Zinsen, Schaden	18
Anleiheverbindlichkeiten, Kranken	0	Aufwendungen für Kapitalanlagen und Zinsen, Schaden	-7.4
Anleiheverbindlichkeiten, Leben	0		
Anleiheverbindlichkeiten, Schaden	0		
Anteile an gemeinschaftlichen Kapitalanlagen, Kranken	0		
Anteile an gemeinschaftlichen Kapitalanlagen, Leben	0		
Anteile an gemeinschaftlichen Kapitalanlagen, Schaden	0		
Anteile an verbundenen Unternehmen, Kranken	0		



Input Variable	Value in TEUR	Output Variable	Value in TEUR
Anteile an verbundenen Unternehmen, Leben	26	Ergebnis der gewöhnlichen Geschäftstätigkeit, Schaden	20
Anteile an verbundenen Unternehmen, Schaden	27	Außerordentliches Ergebnis, Schaden	0
Anteilige Zinsen und Mieten, Kranken	0.31	Immaterielle Vermögensgegenstände, Kranken	0
Anteilige Zinsen und Mieten, Leben	28	Sonstige Kapitalanlagen, Kranken	31
Anteilige Zinsen und Mieten, Schaden	3.2	Forderungen aus dem direkten Versicherungsgeschäft, Kranken	0.047
Aufwendungen Versicherungsabschluss, Kranken	-0.35	Sonstige Vermögensgegenstände, Kranken	2.0
Aufwendungen für Erwerb Versicherungsbestand, Kranken	0	Kapitalanlagen, Kranken	35
Aufwendungen für Erwerb Versicherungsbestand, Leben	0	Forderungen, Kranken	0.059
Aufwendungen für Erwerb Versicherungsbestand, Schaden	0	Assets, Kranken	38
Aufwendungen für den Versicherungsabschluss, Schaden	-53	Prämienüberträge, Kranken	0.13
Aufwendungen für die Vermögensverwaltung, Kranken	-0.043	Deckungsrückstellung, Kranken	18
Aufwendungen für die Vermögensverwaltung, Leben	-7.0	Schadenrückstellung, Kranken	0.43
Aufwendungen für die Vermögensverwaltung, Schaden	-0.68	RST für ea. Prämienrückerstattung, Kranken	0.23
Aufwendungen für ea. Prämienrückerstattung, Anteil RV, Kranken	0	RST für eu. Prämienrückerstattung, Kranken	0.0065
Aufwendungen für ea. Prämienrückerstattung, Anteil RV, Schaden	0	Sonstige vt. Rückstellungen, Kranken	0.011
Aufwendungen für ea. Prämienrückerstattung, brutto, Kranken	-0.0053	Versicherungstechnische RST FLV, Kranken	0
Aufwendungen für ea. Prämienrückerstattung, brutto, Schaden	0	Nicht-versicherungstechnische Rückstellungen, Kranken	0.0016
		Verbindlichkeiten aus dem direkten Versicherungsgeschäft, Kranken	0.043
		Versicherungstechnische Rückstellungen im Eigenbehalt, Kranken	19
		Sonstige Verbindlichkeiten, Kranken	0.060
		Liabilities, Kranken	19
		Verrechnete Prämien, Kranken	5.8

Input Variable	Value in TEUR	Output Variable	Value in TEUR
Aufwendungen für eu. Prämienrückerstattung, Anteil RV, Kranken	0	Veränderung durch Prämienabgrenzung, Kranken	0.0037
Aufwendungen für eu. Prämienrückerstattung, Anteil RV, Schaden	0	Zahlungen für Versicherungsfälle Kranken	-2.3
Aufwendungen für eu. Prämienrückerstattung, brutto, Kranken	-0.22	Veränderung Schadenrückstellung Kranken	0.0066
Aufwendungen für eu. Prämienrückerstattung, brutto, Schaden	-0.031	Erhöhung Deckungsrückstellung Kranken	-0.57
Außerordentliche Aufwendungen, Kranken	0	Erhöhung Sonstige vt. Rückstellungen, Kranken	0
Außerordentliche Aufwendungen, Leben	0	Aufwendungen für eu. Prämienrückerstattung, Kranken	-0.22
Außerordentliche Aufwendungen, Schaden	0	Aufwendungen für ea. Prämienrückerstattung, Kranken	-0.0053
Außerordentliche Erträge, Kranken	0	Aufwendungen Versicherungsbetrieb, Kranken	-0.88
Außerordentliche Erträge, Leben	0	Abgegrenzte Prämien, Kranken	5.8
Außerordentliche Erträge, Schaden	0	Aufwendungen für Versicherungsfälle, Kranken	-2.3
Außerordentliches Ergebnis und Steuern	0	Erhöhung von vt. Rückstellungen Kranken	-0.57
Beteiligungen, Kranken	0	Versicherungstechnisches Ergebnis, Kranken	2.7
Beteiligungen, Leben	0	Erträge aus Kapitalanlagen und Zinsen, Kranken	0.91
Beteiligungen, Schaden	0.55	Aufwendungen für Kapitalanlagen und Zinsen, Kranken	-0.11
Deckungsrückstellung, Anteil RV, Kranken	0	Ergebnis der gewöhnlichen Geschäftstätigkeit, Kranken	2.7
Deckungsrückstellung, Anteil RV, Leben	0	Außerordentliches Ergebnis, Kranken	0
Deckungsrückstellung, Anteil RV, Schaden	0	Immaterielle Vermögensgegenstände, Leben	0.0045
Deckungsrückstellung, brutto, Kranken	18	Kapitalanlagen in verbundenen Unternehmen, Leben	80
Deckungsrückstellung, brutto, Leben	2,761		
Deckungsrückstellung, brutto, Schaden	0		
Depotforderungen übernommene Rückversicherung, Kranken	0		

Input Variable	Value in TEUR	Output Variable	Value in TEUR
Depotforderungen übernommene Rückversicherung, Leben	0	Sonstige Kapitalanlagen, Leben	2,988
Depotforderungen übernommene Rückversicherung, Schaden	0	Forderungen aus dem direkten Versicherungsgeschäft, Leben	4.0
Depotverbindlichkeiten abgegebene Rückversicherung, Kranken	0	Sonstige Vermögensgegenstände	50
Depotverbindlichkeiten abgegebene Rückversicherung, Leben	0.0083	Kapitalanlagen, Leben	3,310
Depotverbindlichkeiten abgegebene Rückversicherung, Schaden	0	Forderungen, Leben	16
Eingeforderte ausstehende Einlagen, Kranken	0	Assets, Leben	3,758
Eingeforderte ausstehende Einlagen, Leben	0	Prämienüberträge, Leben	12
Eingeforderte ausstehende Einlagen, Schaden	0	Deckungsrückstellung, Leben	2,761
Entgeltlich erworbener Firmenwert, Kranken	0	Schadenrückstellung, Leben	36
Entgeltlich erworbener Firmenwert, Leben	0	RST für ea. Prämienrückerstattung, Leben	0
Entgeltlich erworbener Firmenwert, Schaden	0	RST für eu. Prämienrückerstattung, Leben	127
Erhöhung Deckungsrückstellung, Anteil RV, Kranken	0	Sonstige vt. Rückstellungen, Leben	0.100
Erhöhung Deckungsrückstellung, Anteil RV, Schaden	0	Versicherungstechnische RST FLV, Leben	343
Erhöhung Deckungsrückstellung, brutto, Kranken	-0.57	Nicht-versicherungstechnische Rückstellungen, Leben	68
Erhöhung Deckungsrückstellung, brutto, Schaden	0	Verbindlichkeiten aus dem direkten Versicherungsgeschäft, Leben	9.3
Erhöhung Sonstige vt. Rückstellungen, Anteil RV, Kranken	0	Versicherungstechnische Rückstellungen im Eigenbehalt, Leben	2,936
		Sonstige Verbindlichkeiten, Leben	41
		Liabilities, Leben	3,485
		Erträge aus Kapitalanlagen und Zinsen, Leben	149
		Aufwendungen für Kapitalanlagen und Zinsen, Leben	-31
		Ergebnis der gewöhnlichen Geschäftstätigkeit, Leben	33
		Außerordentliches Ergebnis, Leben	0

Input Variable	Value in TEUR
Erhöhung Sonstige vt. Rückstellungen, brutto, Kranken	0
Erhöhung sonstige vt. Rückstellungen, Anteil RV, Schaden	0
Erhöhung sonstige vt. Rückstellungen, brutto, Schaden	0
Erträge aus Beteiligungen, Kranken	0
Erträge aus Beteiligungen, Leben	-0.025
Erträge aus Beteiligungen, Schaden	0.97
Erträge aus Grundstücken und Bauten, Kranken	0.043
Erträge aus Grundstücken und Bauten, Leben	17
Erträge aus Grundstücken und Bauten, Schaden	6.3
Erträge aus Zuschreibungen, Kranken	0.024
Erträge aus Zuschreibungen, Leben	2.0
Erträge aus Zuschreibungen, Schaden	0.051
Erträge aus sonstigen Kapitalanlagen, Kranken	0.76
Erträge aus sonstigen Kapitalanlagen, Leben	97
Erträge aus sonstigen Kapitalanlagen, Schaden	10
Forderungen an Versicherungsnehmer, Kranken	0.047
Forderungen an Versicherungsnehmer, Leben	2.0
Forderungen an Versicherungsnehmer, Schaden	3.3
Forderungen an Versicherungsunternehmen, Kranken	0

Output Variable	Value in TEUR
Assets	4,270
Liabilities	3,850
Hidden Reserves Assets	439
Hidden Reserves Liabilities	0
Market Value Assets	4,270
Market Value Liabilities	3,850
Stockholders Equity	420
Jahresüberschuss, Schaden	20
Jahresüberschuss, Kranken	2.7
Jahresüberschuss, Leben	33
Net Income	56
BaseVar	4,060
Past Accumulated Profits	294
Future Profits	257
ECR Before LLPO	0.00014
Economic Capital Ratio	14%

Input Variable	Value in TEUR
Forderungen an Versicherungsunternehmen, Leben	0
Forderungen an Versicherungsunternehmen, Schaden	0.00065
Forderungen an Versicherungsvermittler, Kranken	0
Forderungen an Versicherungsvermittler, Leben	2.0
Forderungen an Versicherungsvermittler, Schaden	0
Gewinne aus dem Abgang von Kapitalanlagen, Kranken	0.013
Gewinne aus dem Abgang von Kapitalanlagen, Leben	30
Gewinne aus dem Abgang von Kapitalanlagen, Schaden	0.30
Grundstücke und Bauten, Kranken	3.9
Grundstücke und Bauten, Leben	241
Grundstücke und Bauten, Schaden	87
Guthaben bei Kreditinstituten, Kranken	0
Guthaben bei Kreditinstituten, Leben	60
Guthaben bei Kreditinstituten, Schaden	0
Hidden Reserves Liabilities Kranken	0
Hidden Reserves Liabilities Leben	0
Hidden Reserves Liabilities Schaden	0
Hypothekenforderungen, Kranken	0
Hypothekenforderungen, Leben	3.1
Hypothekenforderungen, Schaden	0
In die vt. Rechnung übertragene Kapitalerträge, Kranken	-0.80
In die vt. Rechnung übertragene Kapitalerträge, Leben	-118

Input Variable	Value in TEUR
In die vt. Rechnung übertragene Kapitalerträge, Schaden	0
Kapitalanlagen der FLV, Kranken	0
Kapitalanlagen der FLV, Leben	354
Kapitalanlagen der FLV, Schaden	0
Kapitalanlagen zu Buchwerten (Anhang)	4,125
Kapitalanlagen zu Zeitwerten (Anhang)	4,564
Kapitalerträge des technischen Geschäfts, Kranken	0.80
Kapitalerträge des technischen Geschäfts, Schaden	0
Laufende Guthaben bei Kreditinstituten, Kranken	2.0
Laufende Guthaben bei Kreditinstituten, Leben	45
Laufende Guthaben bei Kreditinstituten, Schaden	8.0
Nachrangige Verbindlichkeiten, Kranken	0
Nachrangige Verbindlichkeiten, Leben	95
Nachrangige Verbindlichkeiten, Schaden	0
Provisionen aus Rückversicherungsabgaben, Kranken	0
Provisionen aus Rückversicherungsabgaben, Schaden	0.010
Prämienüberträge, Anteil RV, Kranken	0
Prämienüberträge, Anteil RV, Leben	0
Prämienüberträge, Anteil RV, Schaden	0
Prämienüberträge, brutto, Kranken	0.13
Prämienüberträge, brutto, Leben	12
Prämienüberträge, brutto, Schaden	24
RST für ea. Prämienrückerstattung, Anteil RV, Kranken	0

Input Variable	Value in TEUR
RST für ea. Prämienrückerstattung, Anteil RV, Leben	0
RST für ea. Prämienrückerstattung, Anteil RV, Schaden	0
RST für ea. Prämienrückerstattung, brutto, Kranken	0.23
RST für ea. Prämienrückerstattung, brutto, Leben	0
RST für ea. Prämienrückerstattung, brutto, Schaden	0.024
RST für eu. Prämienrückerstattung, Anteil RV, Kranken	0
RST für eu. Prämienrückerstattung, Anteil RV, Leben	0
RST für eu. Prämienrückerstattung, Anteil RV, Schaden	0
RST für eu. Prämienrückerstattung, brutto, Kranken	0.0065
RST für eu. Prämienrückerstattung, brutto, Leben	127
RST für eu. Prämienrückerstattung, brutto, Schaden	0
RST, Verb., RAP von KI (§ 145), Kranken	0
RST, Verb., RAP von KI (§ 145), Leben	0
RST, Verb., RAP von KI (§ 145), Schaden	0
RST, Verb., RAP von Unternehmen mit spez. Bilanz (§ 145), Kranken	0
RST, Verb., RAP von Unternehmen mit spez. Bilanz (§ 145), Leben	0
RST, Verb., RAP von Unternehmen mit spez. Bilanz (§ 145), Schaden	0

Input Variable	Value in TEUR
RST, Verb., RAP von sonstigen Unternehmen (§ 145), Kranken	0
RST, Verb., RAP von sonstigen Unternehmen (§ 145), Leben	0
RST, Verb., RAP von sonstigen Unternehmen (§ 145), Schaden	0
Rechnungsabgrenzungsposten, Kranken	0
Rechnungsabgrenzungsposten, Kranken	0
Rechnungsabgrenzungsposten, Leben	1.7
Rechnungsabgrenzungsposten, Leben	2.1
Rechnungsabgrenzungsposten, Schaden	0
Rechnungsabgrenzungsposten, Schaden	2.3
Rückstellungen für Abfertigungen, Kranken	0
Rückstellungen für Abfertigungen, Leben	21
Rückstellungen für Abfertigungen, Schaden	0
Rückstellungen für Pensionen, Kranken	0
Rückstellungen für Pensionen, Leben	16
Rückstellungen für Pensionen, Schaden	0
Rückstellungen für passive latente Steuern, Kranken	0
Rückstellungen für passive latente Steuern, Leben	0
Rückstellungen für passive latente Steuern, Schaden	0
Sachanlagen und Vorräte, Kranken	0
Sachanlagen und Vorräte, Leben	4.5
Sachanlagen und Vorräte, Schaden	0
Schadenrückstellung, Anteil RV, Kranken	0
Schadenrückstellung, Anteil RV, Leben	-0.64

**RealRate**

# AUSTRIAN INSURERS 2025

## Wüstenrot Versicherungs AG Rank 5 of 11

**wüstenrot**

Input Variable	Value in TEUR
Schadenrückstellung, Anteil RV, Schaden	-103
Schadenrückstellung, brutto, Kranken	0.43
Schadenrückstellung, brutto, Leben	36
Schadenrückstellung, brutto, Schaden	348
Schuldverschreibungen und andere Festverzinsliche, Kranken	29
Schuldverschreibungen und andere Festverzinsliche, Leben	1,776
Schuldverschreibungen und andere Festverzinsliche, Schaden	198
Schuldverschreibungen von Beteiligungen, Kranken	0
Schuldverschreibungen von Beteiligungen, Leben	0
Schuldverschreibungen von Beteiligungen, Schaden	0
Schuldverschreibungen von verbundene Unternehmen, Kranken	0
Schuldverschreibungen von verbundene Unternehmen, Leben	54
Schuldverschreibungen von verbundene Unternehmen, Schaden	18
Schwankungsrückstellung, Kranken	0
Schwankungsrückstellung, Leben	0
Schwankungsrückstellung, Schaden	52
Sonstige Aufwendungen Versicherungsbetrieb, Kranken	-0.53
Sonstige Aufwendungen Versicherungsbetrieb, Schaden	-18
Sonstige Aufwendungen für Kapitalanlagen, Kranken	0

Input Variable	Value in TEUR
Sonstige Aufwendungen für Kapitalanlagen, Leben	-0.0070
Sonstige Aufwendungen für Kapitalanlagen, Schaden	0
Sonstige Ausleihungen, Kranken	0
Sonstige Ausleihungen, Leben	231
Sonstige Ausleihungen, Schaden	27
Sonstige Erträge aus Kapitalanlagen und Zinsenerträge, Kranken	0.072
Sonstige Erträge aus Kapitalanlagen und Zinsenerträge, Leben	3.9
Sonstige Erträge aus Kapitalanlagen und Zinsenerträge, Schaden	0.33
Sonstige Forderungen, Kranken	0.012
Sonstige Forderungen, Leben	12
Sonstige Forderungen, Schaden	2.1
Sonstige Rückstellungen, Kranken	0.0016
Sonstige Rückstellungen, Leben	26
Sonstige Rückstellungen, Schaden	0.64
Sonstige immaterielle Vermögensgegenstände, Kranken	0
Sonstige immaterielle Vermögensgegenstände, Leben	0.0045
Sonstige immaterielle Vermögensgegenstände, Schaden	0
Sonstige nicht-versicherungstechnische Aufwendungen, Kranken	0
Sonstige nicht-versicherungstechnische Aufwendungen, Leben	-0.18
Sonstige nicht-versicherungstechnische Aufwendungen, Schaden	0
Sonstige nicht-versicherungstechnische Erträge, Kranken	0

**RealRate**

The First AI Rating Agency

www.realrate.ai

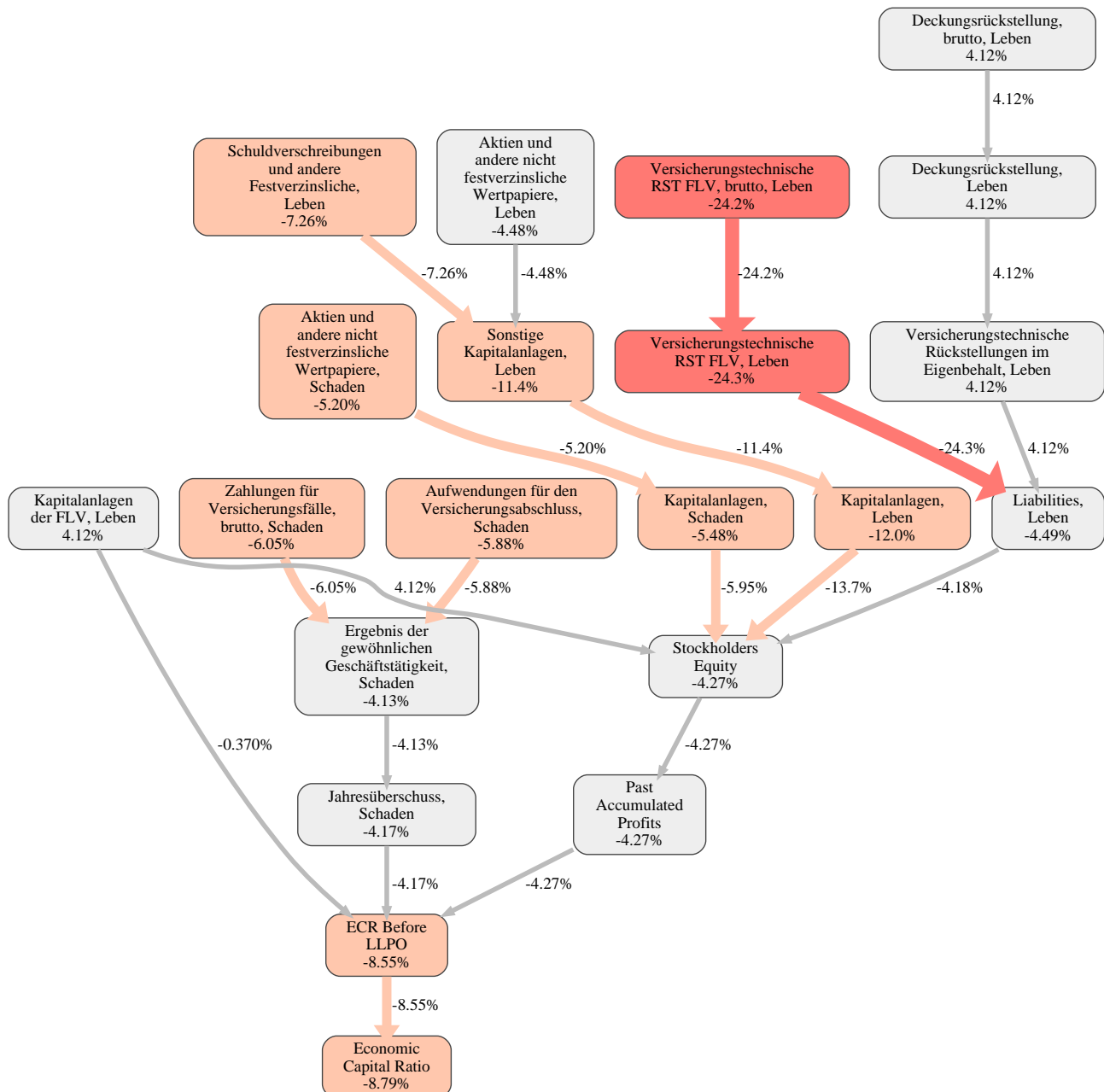
Input Variable	Value in TEUR
Sonstige nicht-versicherungstechnische Erträge, Leben	0.27
Sonstige nicht-versicherungstechnische Erträge, Schaden	0.000072
Sonstige versicherungstechnische Erträge, Kranken	0.00055
Sonstige versicherungstechnische Erträge, Schaden	0.40
Sonstige vt. Aufwendungen, Kranken	0
Sonstige vt. Aufwendungen, Schaden	-0.53
Sonstige vt. Rückstellungen, Anteil RV, Kranken	0
Sonstige vt. Rückstellungen, Anteil RV, Leben	0
Sonstige vt. Rückstellungen, Anteil RV, Schaden	0
Sonstige vt. Rückstellungen, brutto, Kranken	0.011
Sonstige vt. Rückstellungen, brutto, Leben	0.100
Sonstige vt. Rückstellungen, brutto, Schaden	1.6
Steuern vom Einkommen und vom Ertrag, Kranken	0
Steuern vom Einkommen und vom Ertrag, Leben	0
Steuern vom Einkommen und vom Ertrag, Schaden	0
Steuerrückstellungen, Kranken	0
Steuerrückstellungen, Leben	4.8
Steuerrückstellungen, Schaden	0
Unterschiedsbetrag (§ 254 (3) 3 UGB, Konzern), Kranken	0

Input Variable	Value in TEUR
Unterschiedsbetrag (§ 254 (3) 3 UGB, Konzern), Leben	0
Unterschiedsbetrag (§ 254 (3) 3 UGB, Konzern), Schaden	0
Unterschiedsbetrag gemäß § 254 Abs. 3 UGB (Konzern), Schaden	0
Unterschiedsbetrag gemäß § 254 Abs. 3 UGB (Konzern), Kranken	0
Unterschiedsbetrag gemäß § 254 Abs. 3 UGB (Konzern), Leben	0
Verbindlichkeiten an Versicherungsnehmer, Kranken	0.043
Verbindlichkeiten an Versicherungsnehmer, Leben	2.0
Verbindlichkeiten an Versicherungsnehmer, Schaden	7.3
Verbindlichkeiten an Versicherungsunternehmen, Kranken	0
Verbindlichkeiten an Versicherungsunternehmen, Leben	0.000048
Verbindlichkeiten an Versicherungsunternehmen, Schaden	0.24
Verbindlichkeiten an Versicherungsvermittler, Kranken	0
Verbindlichkeiten an Versicherungsvermittler, Leben	7.2
Verbindlichkeiten an Versicherungsvermittler, Schaden	0
Verbindlichkeiten gegen Kreditinstitute, Kranken	0
Verbindlichkeiten gegen Kreditinstitute, Leben	1.5



Input Variable	Value in TEUR	Input Variable	Value in TEUR
Verbindlichkeiten gegen Kreditinstitute, Schaden	0	Verrechnungsposten mit der Zentrale, Schaden	0
Verluste aus dem Abgang von Kapitalanlagen, Kranken	0	Verrechnungsposten mit der Zentrale, Schaden	0
Verluste aus dem Abgang von Kapitalanlagen, Leben	-1.2	Verrechnungsposten zwischen den Abteilungen, Kranken	0.0061
Verluste aus dem Abgang von Kapitalanlagen, Schaden	-0.25	Verrechnungsposten zwischen den Abteilungen, Leben	-7.8
Verminderung Deckungsrückstellung, Anteil RV, Schaden	0	Verrechnungsposten zwischen den Abteilungen, Schaden	7.8
Verminderung Deckungsrückstellung, brutto, Schaden	0	Versicherungstechnische RST FLV, Anteil RV, Kranken	0
Verminderung sonstige vt. Rückstellungen, Anteil RV, Schaden	0	Versicherungstechnische RST FLV, Anteil RV, Leben	0
Verminderung sonstige vt. Rückstellungen, brutto, Schaden	0.83	Versicherungstechnische RST FLV, Anteil RV, Schaden	0
Verminderung von vt. Rückstellungen, Kranken	0	Versicherungstechnische RST FLV, brutto, Kranken	0
Verrechnete Prämien, Anteil RV, Kranken	0	Versicherungstechnische RST FLV, brutto, Leben	343
Verrechnete Prämien, Anteil RV, Schaden	-12	Versicherungstechnische RST FLV, brutto, Schaden	0
Verrechnete Prämien, brutto, Kranken	5.8	Versicherungstechnisches Ergebnis, Leben	33
Verrechnete Prämien, brutto, Schaden	227	Veränderung Schadenrückstellung, Anteil RV, Kranken	0
Verrechnungsposten mit der Zentrale, Kranken	0	Veränderung Schadenrückstellung, Anteil RV, Schaden	-9.5
Verrechnungsposten mit der Zentrale, Kranken	0	Veränderung Schadenrückstellung, brutto, Kranken	0.0066
Verrechnungsposten mit der Zentrale, Leben	0	Veränderung Schadenrückstellung, brutto, Schaden	-2.6
Verrechnungsposten mit der Zentrale, Leben	0		

Input Variable	Value in TEUR
Veränderung der Schwankungsrückstellung, Kranken	0
Veränderung der Schwankungsrückstellung, Schaden	11
Veränderung durch Prämienabgrenzung , Anteil RV, Kranken	0
Veränderung durch Prämienabgrenzung, Anteil RV, Schaden	0
Veränderung durch Prämienabgrenzung, brutto, Kranken	0.0037
Veränderung durch Prämienabgrenzung, brutto, Schaden	-1.5
Vorauszahlungen auf Polizzen, Kranken	0
Vorauszahlungen auf Polizzen, Leben	13
Vorauszahlungen auf Polizzen, Schaden	0
Zahlungen für Versicherungsfälle, Anteil RV, Kranken	0
Zahlungen für Versicherungsfälle, Anteil RV, Schaden	19
Zahlungen für Versicherungsfälle, brutto, Kranken	-2.3
Zahlungen für Versicherungsfälle, brutto, Schaden	-152
Zinsenaufwendungen, Kranken	-0.050
Zinsenaufwendungen, Leben	-8.1
Zinsenaufwendungen, Schaden	-0.0017



**RealRate**

# AUSTRIAN INSURERS 2025

## Helvetia Versicherungen AG Rank 10 of 11



The relative strengths and weaknesses of Helvetia Versicherungen AG are analyzed with respect to the market average, including all of its competitors. We analyzed all variables having an effect on the Economic Capital Ratio.

The greatest strength of Helvetia Versicherungen AG compared to the market average is the variable Kapitalanlagen der FLV, Leben, increasing the Economic Capital Ratio by 4.1% points. The greatest weakness of Helvetia Versicherungen AG is the variable Versicherungstechnische RST FLV, Leben, reducing the Economic Capital Ratio by 24% points.

The company's Economic Capital Ratio, given in the ranking table, is 4.1%, being 8.8% points below the market average of 13%.

Input Variable	Value in TEUR	Output Variable	Value in TEUR
Abrechnungsforderungen aus Rückversicherung, Kranken	0	Kapitalanlagen in verbundenen Unternehmen, Kranken	0
Abrechnungsforderungen aus Rückversicherung, Leben	0.15	Immaterielle Vermögensgegenstände, Schaden	2.2
Abrechnungsforderungen aus Rückversicherung, Schaden	24	Kapitalanlagen in verbundenen Unternehmen, Schaden	9.6
Abrechnungsverbindlichkeiten aus Rückversicherung, Kranken	0	Sonstige Kapitalanlagen, Schaden	300
Abrechnungsverbindlichkeiten aus Rückversicherung, Leben	0.83	Forderungen aus dem direkten Versicherungsgeschäft, Schaden	38
Abrechnungsverbindlichkeiten aus Rückversicherung, Schaden	1.3	Sonstige Vermögensgegenstände, Schaden	31
Abschreibungen von Kapitalanlagen, Kranken	0	Kapitalanlagen, Schaden	369
Abschreibungen von Kapitalanlagen, Leben	-2.6	Forderungen, Schaden	69
Abschreibungen von Kapitalanlagen, Schaden	-2.1	Assets, Schaden	607
Aktien und andere nicht festverzinsliche Wertpapiere, Kranken	0	Prämienüberträge, Schaden	48
Aktien und andere nicht festverzinsliche Wertpapiere, Leben	208	Deckungsrückstellung, Schaden	0
Aktien und andere nicht festverzinsliche Wertpapiere, Schaden	9.5	Schadenrückstellung, Schaden	302
Aktiva von Kreditinstituten (§ 145), Kranken	0	RST für ea. Prämienrückerstattung, Schaden	2.3
Aktiva von Kreditinstituten (§ 145), Leben	0	RST für eu. Prämienrückerstattung, Schaden	0
Aktiva von Kreditinstituten (§ 145), Schaden	0	Sonstige vt. Rückstellungen, Schaden	8.6
Aktiva von Unternehmen mit spez. Bilanz (§ 145), Kranken	0	Versicherungstechnische RST FLV, Schaden	0
Aktiva von Unternehmen mit spez. Bilanz (§ 145), Leben	0	Nicht-versicherungstechnische Rückstellungen, Schaden	84
		Verbindlichkeiten aus dem direkten Versicherungsgeschäft, Schaden	36
		Versicherungstechnische Rückstellungen im Eigenbehalt, Schaden	404
		Sonstige Verbindlichkeiten, Schaden	68
		Liabilities, Schaden	560
		Verrechnete Prämien, Schaden	337

**RealRate**

The First AI Rating Agency

www.realrate.ai

Input Variable	Value in TEUR	Output Variable	Value in TEUR
Aktiva von Unternehmen mit spez. Bilanz (§ 145), Schaden	0	Veränderung durch Prämienabgrenzung, Schaden	-2.1
Aktiva von sonstigen Unternehmen (§ 145), Kranken	0	Zahlungen für Versicherungsfälle, Schaden	-231
Aktiva von sonstigen Unternehmen (§ 145), Leben	0	Veränderung Schadenrückstellung, Schaden	-5.2
Aktiva von sonstigen Unternehmen (§ 145), Schaden	0	Erhöhung Deckungsrückstellung, Schaden	0
Aktive latente Steuern, Kranken	0	Erhöhung sonstige vt. Rückstellungen, Schaden	-0.11
Aktive latente Steuern, Leben	1.2	Verminderung Deckungsrückstellung, Schaden	0
Aktive latente Steuern, Schaden	20	Verminderung sonstige vt. Rückstellungen, Schaden	0
Andere Kapitalanlagen, Kranken	0	Aufwendungen für eu. Prämienrückerstattung, Schaden	-2.2
Andere Kapitalanlagen, Leben	0	Aufwendungen für ea. Prämienrückerstattung, Schaden	0
Andere Kapitalanlagen, Schaden	0	Aufwendungen für den Versicherungsbetrieb, Schaden	-115
Andere Verbindlichkeiten, Kranken	0	Abgegrenzte Prämien, Schaden	335
Andere Verbindlichkeiten, Leben	0.64	Aufwendungen für Versicherungsfälle, Schaden	-236
Andere Verbindlichkeiten, Schaden	30	Erhöhung versicherungstechnische Rückstellungen, Schaden	-0.11
Andere Vermögensgegenstände	0	Verminderung vt. Rückstellungen, Schaden	0
Andere Vermögensgegenstände, Leben	0	Versicherungstechnisches Ergebnis, Schaden	-22
Andere Vermögensgegenstände, Schaden	0.068	Erträge aus Kapitalanlagen und Zinsen, Schaden	18
Anleiheverbindlichkeiten, Kranken	0	Aufwendungen für Kapitalanlagen und Zinsen, Schaden	-5.6
Anleiheverbindlichkeiten, Leben	0		
Anleiheverbindlichkeiten, Schaden	0		
Anteile an gemeinschaftlichen Kapitalanlagen, Kranken	0		
Anteile an gemeinschaftlichen Kapitalanlagen, Leben	0		
Anteile an gemeinschaftlichen Kapitalanlagen, Schaden	0		
Anteile an verbundenen Unternehmen, Kranken	0		

Input Variable	Value in TEUR	Output Variable	Value in TEUR
Anteile an verbundenen Unternehmen, Leben	0	Ergebnis der gewöhnlichen Geschäftstätigkeit, Schaden	-9.8
Anteile an verbundenen Unternehmen, Schaden	2.6	Außerordentliches Ergebnis, Schaden	0
Anteilige Zinsen und Mieten, Kranken	0	Immaterielle Vermögensgegenstände, Kranken	0
Anteilige Zinsen und Mieten, Leben	6.0	Sonstige Kapitalanlagen, Kranken	0
Anteilige Zinsen und Mieten, Schaden	3.0	Forderungen aus dem direkten Versicherungsgeschäft, Kranken	0
Aufwendungen Versicherungsabschluss, Kranken	0	Sonstige Vermögensgegenstände, Kranken	0
Aufwendungen für Erwerb Versicherungsbestand, Kranken	0	Kapitalanlagen, Kranken	0
Aufwendungen für Erwerb Versicherungsbestand, Leben	0	Forderungen, Kranken	0
Aufwendungen für Erwerb Versicherungsbestand, Schaden	0	Assets, Kranken	0
Aufwendungen für den Versicherungsabschluss, Schaden	-132	Prämienüberträge, Kranken	0
Aufwendungen für die Vermögensverwaltung, Kranken	0	Deckungsrückstellung, Kranken	0
Aufwendungen für die Vermögensverwaltung, Leben	-2.9	Schadenrückstellung, Kranken	0
Aufwendungen für die Vermögensverwaltung, Schaden	-1.2	RST für ea. Prämienrückerstattung, Kranken	0
Aufwendungen für ea. Prämienrückerstattung, Anteil RV, Kranken	0	RST für eu. Prämienrückerstattung, Kranken	0
Aufwendungen für ea. Prämienrückerstattung, Anteil RV, Schaden	0	Sonstige vt. Rückstellungen, Kranken	0
Aufwendungen für ea. Prämienrückerstattung, brutto, Kranken	0	Versicherungstechnische RST FLV, Kranken	0
Aufwendungen für ea. Prämienrückerstattung, brutto, Schaden	0	Nicht-versicherungstechnische Rückstellungen, Kranken	0
		Verbindlichkeiten aus dem direkten Versicherungsgeschäft, Kranken	0
		Versicherungstechnische Rückstellungen im Eigenbehalt, Kranken	0
		Sonstige Verbindlichkeiten, Kranken	0
		Liabilities, Kranken	0
		Verrechnete Prämien, Kranken	0

**RealRate**

# AUSTRIAN INSURERS 2025

## Helvetia Versicherungen AG Rank 10 of 11



Input Variable	Value in TEUR	Output Variable	Value in TEUR
Aufwendungen für eu. Prämienrückerstattung, Anteil RV, Kranken	0	Veränderung durch Prämienabgrenzung, Kranken	0
Aufwendungen für eu. Prämienrückerstattung, Anteil RV, Schaden	0	Zahlungen für Versicherungsfälle Kranken	0
Aufwendungen für eu. Prämienrückerstattung, brutto, Kranken	0	Veränderung Schadenrückstellung Kranken	0
Aufwendungen für eu. Prämienrückerstattung, brutto, Schaden	-2.2	Erhöhung Deckungsrückstellung Kranken	0
Außerordentliche Aufwendungen, Kranken	0	Erhöhung Sonstige vt. Rückstellungen, Kranken	0
Außerordentliche Aufwendungen, Leben	0	Aufwendungen für eu. Prämienrückerstattung, Kranken	0
Außerordentliche Aufwendungen, Schaden	0	Aufwendungen für ea. Prämienrückerstattung, Kranken	0
Außerordentliche Erträge, Kranken	0	Aufwendungen Versicherungsbetrieb, Kranken	0
Außerordentliche Erträge, Leben	0	Abgegrenzte Prämien, Kranken	0
Außerordentliche Erträge, Schaden	0	Aufwendungen für Versicherungsfälle, Kranken	0
Außerordentliches Ergebnis und Steuern	0	Erhöhung von vt. Rückstellungen Kranken	0
Beteiligungen, Kranken	0	Versicherungstechnisches Ergebnis, Kranken	0
Beteiligungen, Leben	0	Erträge aus Kapitalanlagen und Zinsen, Kranken	0
Beteiligungen, Schaden	0.034	Aufwendungen für Kapitalanlagen und Zinsen, Kranken	0
Deckungsrückstellung, Anteil RV, Kranken	0	Ergebnis der gewöhnlichen Geschäftstätigkeit, Kranken	0
Deckungsrückstellung, Anteil RV, Leben	0	Außerordentliches Ergebnis, Kranken	0
Deckungsrückstellung, Anteil RV, Schaden	0	Immaterielle Vermögensgegenstände, Leben	0
Deckungsrückstellung, brutto, Kranken	0	Kapitalanlagen in verbundenen Unternehmen, Leben	0
Deckungsrückstellung, brutto, Leben	531		
Deckungsrückstellung, brutto, Schaden	0		
Depotforderungen übernommene Rückversicherung, Kranken	0		

**RealRate**

The First AI Rating Agency

[www.realrate.ai](http://www.realrate.ai)

Input Variable	Value in TEUR	Output Variable	Value in TEUR
Depotforderungen übernommene Rückversicherung, Leben	0	Sonstige Kapitalanlagen, Leben	621
Depotforderungen übernommene Rückversicherung, Schaden	0	Forderungen aus dem direkten Versicherungsgeschäft, Leben	15
Depotverbindlichkeiten abgegebene Rückversicherung, Kranken	0	Sonstige Vermögensgegenstände	1.3
Depotverbindlichkeiten abgegebene Rückversicherung, Leben	0.77	Kapitalanlagen, Leben	708
Depotverbindlichkeiten abgegebene Rückversicherung, Schaden	0.74	Forderungen, Leben	22
Eingeforderte ausstehende Einlagen, Kranken	0	Assets, Leben	1,964
Eingeforderte ausstehende Einlagen, Leben	0	Prämienüberträge, Leben	1.2
Eingeforderte ausstehende Einlagen, Schaden	0	Deckungsrückstellung, Leben	531
Entgeltlich erworbener Firmenwert, Kranken	0	Schadenrückstellung, Leben	14
Entgeltlich erworbener Firmenwert, Leben	0	RST für ea. Prämienrückerstattung, Leben	0
Entgeltlich erworbener Firmenwert, Schaden	0	RST für eu. Prämienrückerstattung, Leben	7.2
Erhöhung Deckungsrückstellung, Anteil RV, Kranken	0	Sonstige vt. Rückstellungen, Leben	0.81
Erhöhung Deckungsrückstellung, Anteil RV, Schaden	0	Versicherungstechnische RST FLV, Leben	1,325
Erhöhung Deckungsrückstellung, brutto, Kranken	0	Nicht-versicherungstechnische Rückstellungen, Leben	19
Erhöhung Deckungsrückstellung, brutto, Schaden	0	Verbindlichkeiten aus dem direkten Versicherungsgeschäft, Leben	8.3
Erhöhung Sonstige vt. Rückstellungen, Anteil RV, Kranken	0	Versicherungstechnische Rückstellungen im Eigenbehalt, Leben	554
		Sonstige Verbindlichkeiten, Leben	9.8
		Liabilities, Leben	1,923
		Erträge aus Kapitalanlagen und Zinsen, Leben	39
		Aufwendungen für Kapitalanlagen und Zinsen, Leben	-6.8
		Ergebnis der gewöhnlichen Geschäftstätigkeit, Leben	14
		Außerordentliches Ergebnis, Leben	0



Input Variable	Value in TEUR
Erhöhung Sonstige vt. Rückstellungen, brutto, Kranken	0
Erhöhung sonstige vt. Rückstellungen, Anteil RV, Schaden	0
Erhöhung sonstige vt. Rückstellungen, brutto, Schaden	-0.11
Erträge aus Beteiligungen, Kranken	0
Erträge aus Beteiligungen, Leben	0
Erträge aus Beteiligungen, Schaden	0.40
Erträge aus Grundstücken und Bauten, Kranken	0
Erträge aus Grundstücken und Bauten, Leben	4.4
Erträge aus Grundstücken und Bauten, Schaden	7.4
Erträge aus Zuschreibungen, Kranken	0
Erträge aus Zuschreibungen, Leben	0.94
Erträge aus Zuschreibungen, Schaden	0
Erträge aus sonstigen Kapitalanlagen, Kranken	0
Erträge aus sonstigen Kapitalanlagen, Leben	22
Erträge aus sonstigen Kapitalanlagen, Schaden	7.1
Forderungen an Versicherungsnehmer, Kranken	0
Forderungen an Versicherungsnehmer, Leben	0.58
Forderungen an Versicherungsnehmer, Schaden	21
Forderungen an Versicherungsunternehmen, Kranken	0

Output Variable	Value in TEUR
Assets	2,571
Liabilities	2,483
Hidden Reserves Assets	145
Hidden Reserves Liabilities	0
Market Value Assets	2,571
Market Value Liabilities	2,483
Stockholders Equity	87
Jahresüberschuss, Schaden	-9.8
Jahresüberschuss, Kranken	0
Jahresüberschuss, Leben	14
Net Income	4.0
BaseVar	2,527
Past Accumulated Profits	61
Future Profits	19
ECR Before LLPO	0.000031
Economic Capital Ratio	4.1%

Input Variable	Value in TEUR
Forderungen an Versicherungsunternehmen, Leben	0
Forderungen an Versicherungsunternehmen, Schaden	12
Forderungen an Versicherungsvermittler, Kranken	0
Forderungen an Versicherungsvermittler, Leben	14
Forderungen an Versicherungsvermittler, Schaden	4.9
Gewinne aus dem Abgang von Kapitalanlagen, Kranken	0
Gewinne aus dem Abgang von Kapitalanlagen, Leben	6.5
Gewinne aus dem Abgang von Kapitalanlagen, Schaden	3.0
Grundstücke und Bauten, Kranken	0
Grundstücke und Bauten, Leben	87
Grundstücke und Bauten, Schaden	60
Guthaben bei Kreditinstituten, Kranken	0
Guthaben bei Kreditinstituten, Leben	0
Guthaben bei Kreditinstituten, Schaden	0
Hidden Reserves Liabilities Kranken	0
Hidden Reserves Liabilities Leben	0
Hidden Reserves Liabilities Schaden	0
Hypothekenforderungen, Kranken	0
Hypothekenforderungen, Leben	0
Hypothekenforderungen, Schaden	0
In die vt. Rechnung übertragene Kapitalerträge, Kranken	0
In die vt. Rechnung übertragene Kapitalerträge, Leben	-32

Input Variable	Value in TEUR
In die vt. Rechnung übertragene Kapitalerträge, Schaden	0
Kapitalanlagen der FLV, Kranken	0
Kapitalanlagen der FLV, Leben	1,333
Kapitalanlagen der FLV, Schaden	0
Kapitalanlagen zu Buchwerten (Anhang)	2,411
Kapitalanlagen zu Zeitwerten (Anhang)	2,555
Kapitalerträge des technischen Geschäfts, Kranken	0
Kapitalerträge des technischen Geschäfts, Schaden	0
Laufende Guthaben bei Kreditinstituten, Kranken	0
Laufende Guthaben bei Kreditinstituten, Leben	1.3
Laufende Guthaben bei Kreditinstituten, Schaden	26
Nachrangige Verbindlichkeiten, Kranken	0
Nachrangige Verbindlichkeiten, Leben	14
Nachrangige Verbindlichkeiten, Schaden	3.7
Provisionen aus Rückversicherungsabgaben, Kranken	0
Provisionen aus Rückversicherungsabgaben, Schaden	40
Prämienüberträge, Anteil RV, Kranken	0
Prämienüberträge, Anteil RV, Leben	-0.78
Prämienüberträge, Anteil RV, Schaden	-0.080
Prämienüberträge, brutto, Kranken	0
Prämienüberträge, brutto, Leben	2.0
Prämienüberträge, brutto, Schaden	49
RST für ea. Prämienrückerstattung, Anteil RV, Kranken	0

Input Variable	Value in TEUR
RST für ea. Prämienrückerstattung, Anteil RV, Leben	0
RST für ea. Prämienrückerstattung, Anteil RV, Schaden	0
RST für ea. Prämienrückerstattung, brutto, Kranken	0
RST für ea. Prämienrückerstattung, brutto, Leben	0
RST für ea. Prämienrückerstattung, brutto, Schaden	2.3
RST für eu. Prämienrückerstattung, Anteil RV, Kranken	0
RST für eu. Prämienrückerstattung, Anteil RV, Leben	0
RST für eu. Prämienrückerstattung, Anteil RV, Schaden	0
RST für eu. Prämienrückerstattung, brutto, Kranken	0
RST für eu. Prämienrückerstattung, brutto, Leben	7.2
RST für eu. Prämienrückerstattung, brutto, Schaden	0
RST, Verb., RAP von KI (§ 145), Kranken	0
RST, Verb., RAP von KI (§ 145), Leben	0
RST, Verb., RAP von KI (§ 145), Schaden	0
RST, Verb., RAP von Unternehmen mit spez. Bilanz (§ 145), Kranken	0
RST, Verb., RAP von Unternehmen mit spez. Bilanz (§ 145), Leben	0
RST, Verb., RAP von Unternehmen mit spez. Bilanz (§ 145), Schaden	0

Input Variable	Value in TEUR
RST, Verb., RAP von sonstigen Unternehmen (§ 145), Kranken	0
RST, Verb., RAP von sonstigen Unternehmen (§ 145), Leben	0
RST, Verb., RAP von sonstigen Unternehmen (§ 145), Schaden	0
Rechnungsabgrenzungsposten, Kranken	0
Rechnungsabgrenzungsposten, Kranken	0
Rechnungsabgrenzungsposten, Leben	0
Rechnungsabgrenzungsposten, Leben	0.0016
Rechnungsabgrenzungsposten, Schaden	4.7
Rechnungsabgrenzungsposten, Schaden	0.022
Rückstellungen für Abfertigungen, Kranken	0
Rückstellungen für Abfertigungen, Leben	3.9
Rückstellungen für Abfertigungen, Schaden	14
Rückstellungen für Pensionen, Kranken	0
Rückstellungen für Pensionen, Leben	12
Rückstellungen für Pensionen, Schaden	44
Rückstellungen für passive latente Steuern, Kranken	0
Rückstellungen für passive latente Steuern, Leben	0
Rückstellungen für passive latente Steuern, Schaden	0.28
Sachanlagen und Vorräte, Kranken	0
Sachanlagen und Vorräte, Leben	0
Sachanlagen und Vorräte, Schaden	4.9
Schadenrückstellung, Anteil RV, Kranken	0
Schadenrückstellung, Anteil RV, Leben	-0.31

**RealRate**

# AUSTRIAN INSURERS 2025

## Helvetia Versicherungen AG Rank 10 of 11



Input Variable	Value in TEUR
Schadenrückstellung, Anteil RV, Schaden	-53
Schadenrückstellung, brutto, Kranken	0
Schadenrückstellung, brutto, Leben	14
Schadenrückstellung, brutto, Schaden	356
Schuldverschreibungen und andere Festverzinsliche, Kranken	0
Schuldverschreibungen und andere Festverzinsliche, Leben	339
Schuldverschreibungen und andere Festverzinsliche, Schaden	290
Schuldverschreibungen von Beteiligungen, Kranken	0
Schuldverschreibungen von Beteiligungen, Leben	0
Schuldverschreibungen von Beteiligungen, Schaden	0
Schuldverschreibungen von verbundene Unternehmen, Kranken	0
Schuldverschreibungen von verbundene Unternehmen, Leben	0
Schuldverschreibungen von verbundene Unternehmen, Schaden	7.0
Schwankungsrückstellung, Kranken	0
Schwankungsrückstellung, Leben	0
Schwankungsrückstellung, Schaden	42
Sonstige Aufwendungen Versicherungsbetrieb, Kranken	0
Sonstige Aufwendungen Versicherungsbetrieb, Schaden	-23
Sonstige Aufwendungen für Kapitalanlagen, Kranken	0

Input Variable	Value in TEUR
Sonstige Aufwendungen für Kapitalanlagen, Leben	-0.46
Sonstige Aufwendungen für Kapitalanlagen, Schaden	-1.9
Sonstige Ausleihungen, Kranken	0
Sonstige Ausleihungen, Leben	74
Sonstige Ausleihungen, Schaden	0
Sonstige Erträge aus Kapitalanlagen und Zinsenerträge, Kranken	0
Sonstige Erträge aus Kapitalanlagen und Zinsenerträge, Leben	5.1
Sonstige Erträge aus Kapitalanlagen und Zinsenerträge, Schaden	0.074
Sonstige Forderungen, Kranken	0
Sonstige Forderungen, Leben	7.0
Sonstige Forderungen, Schaden	7.1
Sonstige Rückstellungen, Kranken	0
Sonstige Rückstellungen, Leben	3.0
Sonstige Rückstellungen, Schaden	25
Sonstige immaterielle Vermögensgegenstände, Kranken	0
Sonstige immaterielle Vermögensgegenstände, Leben	0
Sonstige immaterielle Vermögensgegenstände, Schaden	2.2
Sonstige nicht-versicherungstechnische Aufwendungen, Kranken	0
Sonstige nicht-versicherungstechnische Aufwendungen, Leben	0
Sonstige nicht-versicherungstechnische Aufwendungen, Schaden	-0.0018
Sonstige nicht-versicherungstechnische Erträge, Kranken	0

**RealRate**

The First AI Rating Agency

[www.realrate.ai](http://www.realrate.ai)

**RealRate**

# AUSTRIAN INSURERS 2025

## Helvetia Versicherungen AG Rank 10 of 11



Input Variable	Value in TEUR	Input Variable	Value in TEUR
Sonstige nicht-versicherungstechnische Erträge, Leben	0.031	Unterschiedsbetrag (§ 254 (3) 3 UGB, Konzern), Leben	0
Sonstige nicht-versicherungstechnische Erträge, Schaden	0.0094	Unterschiedsbetrag (§ 254 (3) 3 UGB, Konzern), Schaden	0
Sonstige versicherungstechnische Erträge, Kranken	0	Unterschiedsbetrag gemäß § 254 Abs. 3 UGB (Konzern), Schaden	0
Sonstige versicherungstechnische Erträge, Schaden	0.66	Unterschiedsbetrag gemäß § 254 Abs. 3 UGB (Konzern), Kranken	0
Sonstige vt. Aufwendungen, Kranken	0	Unterschiedsbetrag gemäß § 254 Abs. 3 UGB (Konzern), Leben	0
Sonstige vt. Aufwendungen, Schaden	-4.2	Verbindlichkeiten an Versicherungsnehmer, Kranken	0
Sonstige vt. Rückstellungen, Anteil RV, Kranken	0	Verbindlichkeiten an Versicherungsnehmer, Leben	6.1
Sonstige vt. Rückstellungen, Anteil RV, Leben	0	Verbindlichkeiten an Versicherungsnehmer, Schaden	21
Sonstige vt. Rückstellungen, Anteil RV, Schaden	0	Verbindlichkeiten an Versicherungsunternehmen, Kranken	0
Sonstige vt. Rückstellungen, brutto, Kranken	0	Verbindlichkeiten an Versicherungsunternehmen, Leben	0
Sonstige vt. Rückstellungen, brutto, Leben	0.81	Verbindlichkeiten an Versicherungsunternehmen, Schaden	2.9
Sonstige vt. Rückstellungen, brutto, Schaden	8.6	Verbindlichkeiten an Versicherungsvermittler, Kranken	0
Steuern vom Einkommen und vom Ertrag, Kranken	0	Verbindlichkeiten an Versicherungsvermittler, Leben	2.2
Steuern vom Einkommen und vom Ertrag, Leben	0	Verbindlichkeiten an Versicherungsvermittler, Schaden	12
Steuern vom Einkommen und vom Ertrag, Schaden	0	Verbindlichkeiten gegen Kreditinstitute, Kranken	0
Steuerrückstellungen, Kranken	0	Verbindlichkeiten gegen Kreditinstitute, Leben	0
Steuerrückstellungen, Leben	0		
Steuerrückstellungen, Schaden	0.36		
Unterschiedsbetrag (§ 254 (3) 3 UGB, Konzern), Kranken	0		

**RealRate**

# AUSTRIAN INSURERS 2025

## Helvetia Versicherungen AG Rank 10 of 11



Input Variable	Value in TEUR	Input Variable	Value in TEUR
Verbindlichkeiten gegen Kreditinstitute, Schaden	0	Verrechnungsposten mit der Zentrale, Schaden	0
Verluste aus dem Abgang von Kapitalanlagen, Kranken	0	Verrechnungsposten mit der Zentrale, Schaden	0
Verluste aus dem Abgang von Kapitalanlagen, Leben	-0.33	Verrechnungsposten zwischen den Abteilungen, Kranken	0
Verluste aus dem Abgang von Kapitalanlagen, Schaden	0	Verrechnungsposten zwischen den Abteilungen, Leben	-108
Verminderung Deckungsrückstellung, Anteil RV, Schaden	0	Verrechnungsposten zwischen den Abteilungen, Schaden	108
Verminderung Deckungsrückstellung, brutto, Schaden	0	Versicherungstechnische RST FLV, Anteil RV, Kranken	0
Verminderung sonstige vt. Rückstellungen, Anteil RV, Schaden	0	Versicherungstechnische RST FLV, Anteil RV, Leben	0
Verminderung sonstige vt. Rückstellungen, brutto, Schaden	0	Versicherungstechnische RST FLV, Anteil RV, Schaden	0
Verminderung von vt. Rückstellungen, Kranken	0	Versicherungstechnische RST FLV, brutto, Kranken	0
Verrechnete Prämien, Anteil RV, Kranken	0	Versicherungstechnische RST FLV, brutto, Leben	1,325
Verrechnete Prämien, Anteil RV, Schaden	-136	Versicherungstechnische RST FLV, brutto, Schaden	0
Verrechnete Prämien, brutto, Kranken	0	Versicherungstechnisches Ergebnis, Leben	14
Verrechnete Prämien, brutto, Schaden	473	Veränderung Schadenrückstellung, Anteil RV, Kranken	0
Verrechnungsposten mit der Zentrale, Kranken	0	Veränderung Schadenrückstellung, Anteil RV, Schaden	17
Verrechnungsposten mit der Zentrale, Kranken	0	Veränderung Schadenrückstellung, brutto, Kranken	0
Verrechnungsposten mit der Zentrale, Leben	0	Veränderung Schadenrückstellung, brutto, Schaden	-22
Verrechnungsposten mit der Zentrale, Leben	0		

**RealRate**

The First AI Rating Agency

[www.realrate.ai](http://www.realrate.ai)

Input Variable	Value in TEUR
Veränderung der Schwankungsrückstellung, Kranken	0
Veränderung der Schwankungsrückstellung, Schaden	-0.13
Veränderung durch Prämienabgrenzung , Anteil RV, Kranken	0
Veränderung durch Prämienabgrenzung, Anteil RV, Schaden	0.62
Veränderung durch Prämienabgrenzung, brutto, Kranken	0
Veränderung durch Prämienabgrenzung, brutto, Schaden	-2.8
Vorauszahlungen auf Polizzen, Kranken	0
Vorauszahlungen auf Polizzen, Leben	0.40
Vorauszahlungen auf Polizzen, Schaden	0
Zahlungen für Versicherungsfälle, Anteil RV, Kranken	0
Zahlungen für Versicherungsfälle, Anteil RV, Schaden	81
Zahlungen für Versicherungsfälle, brutto, Kranken	0
Zahlungen für Versicherungsfälle, brutto, Schaden	-312
Zinsenaufwendungen, Kranken	0
Zinsenaufwendungen, Leben	-0.50
Zinsenaufwendungen, Schaden	-0.29

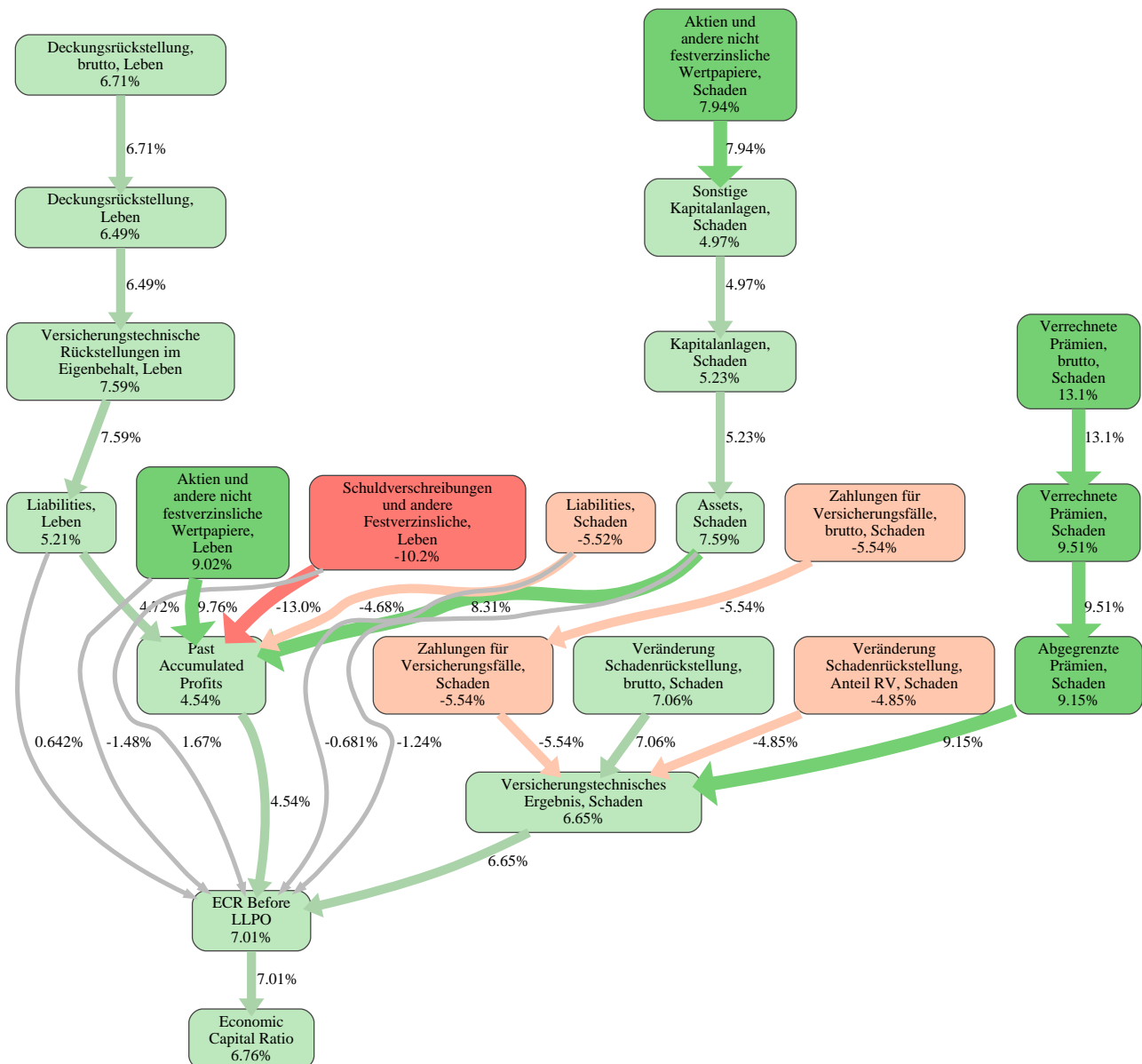


RealRate

# AUSTRIAN INSURERS 2025

Oberösterreichische Versicherung AG  
Rank 3 of 11

ober  
österreichische  
versicher.at



RealRate

The First AI Rating Agency

www.realrate.ai



The relative strengths and weaknesses of Oberösterreichische Versicherung AG are analyzed with respect to the market average, including all of its competitors. We analyzed all variables having an effect on the Economic Capital Ratio.

The greatest strength of Oberösterreichische Versicherung AG compared to the market average is the variable Verrechnete Prämien, brutto, Schaden, increasing the Economic Capital Ratio by 13% points. The greatest weakness of Oberösterreichische Versicherung AG is the variable Schuldverschreibungen und andere Festverzinsliche, Leben, reducing the Economic Capital Ratio by 10% points.

The company's Economic Capital Ratio, given in the ranking table, is 20%, being 6.8% points above the market average of 13%.

Input Variable	Value in TEUR	Output Variable	Value in TEUR
Abrechnungsforderungen aus Rückversicherung, Kranken	0	Kapitalanlagen in verbundenen Unternehmen, Kranken	0
Abrechnungsforderungen aus Rückversicherung, Leben	0	Immaterielle Vermögensgegenstände, Schaden	1.9
Abrechnungsforderungen aus Rückversicherung, Schaden	27	Kapitalanlagen in verbundenen Unternehmen, Schaden	60
Abrechnungsverbindlichkeiten aus Rückversicherung, Kranken	0	Sonstige Kapitalanlagen, Schaden	586
Abrechnungsverbindlichkeiten aus Rückversicherung, Leben	0.96	Forderungen aus dem direkten Versicherungsgeschäft, Schaden	9.7
Abrechnungsverbindlichkeiten aus Rückversicherung, Schaden	15	Sonstige Vermögensgegenstände, Schaden	34
Abschreibungen von Kapitalanlagen, Kranken	0	Kapitalanlagen, Schaden	784
Abschreibungen von Kapitalanlagen, Leben	-14	Forderungen, Schaden	41
Abschreibungen von Kapitalanlagen, Schaden	-10	Assets, Schaden	997
Aktien und andere nicht festverzinsliche Wertpapiere, Kranken	0	Prämienüberträge, Schaden	56
Aktien und andere nicht festverzinsliche Wertpapiere, Leben	727	Deckungsrückstellung, Schaden	0
Aktien und andere nicht festverzinsliche Wertpapiere, Schaden	530	Schadenrückstellung, Schaden	373
Aktiva von Kreditinstituten (§ 145), Kranken	0	RST für ea. Prämienrückerstattung, Schaden	2.8
Aktiva von Kreditinstituten (§ 145), Leben	0	RST für eu. Prämienrückerstattung, Schaden	0
Aktiva von Kreditinstituten (§ 145), Schaden	0	Sonstige vt. Rückstellungen, Schaden	5.2
Aktiva von Unternehmen mit spez. Bilanz (§ 145), Kranken	0	Versicherungstechnische RST FLV, Schaden	0
Aktiva von Unternehmen mit spez. Bilanz (§ 145), Leben	0	Nicht-versicherungstechnische Rückstellungen, Schaden	102
		Verbindlichkeiten aus dem direkten Versicherungsgeschäft, Schaden	15
		Versicherungstechnische Rückstellungen im Eigenbehalt, Schaden	538
		Sonstige Verbindlichkeiten, Schaden	59
		Liabilities, Schaden	699
		Verrechnete Prämien, Schaden	336

**RealRate**

# AUSTRIAN INSURERS 2025

## Oberösterreichische Versicherung AG Rank 3 of 11

**ober  
österreichische**  
versich.at

Input Variable	Value in TEUR	Output Variable	Value in TEUR
Aktiva von Unternehmen mit spez. Bilanz (§ 145), Schaden	0	Veränderung durch Prämienabgrenzung, Schaden	-3.2
Aktiva von sonstigen Unternehmen (§ 145), Kranken	0	Zahlungen für Versicherungsfälle, Schaden	-222
Aktiva von sonstigen Unternehmen (§ 145), Leben	0	Veränderung Schadenrückstellung, Schaden	0.63
Aktiva von sonstigen Unternehmen (§ 145), Schaden	0	Erhöhung Deckungsrückstellung, Schaden	0
Aktive latente Steuern, Kranken	0	Erhöhung sonstige vt. Rückstellungen, Schaden	0
Aktive latente Steuern, Leben	3.0	Verminderung Deckungsrückstellung, Schaden	0.63
Aktive latente Steuern, Schaden	42	Verminderung sonstige vt. Rückstellungen, Schaden	0
Andere Kapitalanlagen, Kranken	0	Aufwendungen für eu. Prämienrückerstattung, Schaden	-0.20
Andere Kapitalanlagen, Leben	0	Aufwendungen für ea. Prämienrückerstattung, Schaden	0
Andere Kapitalanlagen, Schaden	0.079	Aufwendungen für den Versicherungsbetrieb, Schaden	-96
Andere Verbindlichkeiten, Kranken	0	Abgegrenzte Prämien, Schaden	333
Andere Verbindlichkeiten, Leben	1.3	Aufwendungen für Versicherungsfälle, Schaden	-221
Andere Verbindlichkeiten, Schaden	24	Erhöhung versicherungstechnische Rückstellungen, Schaden	0
Andere Vermögensgegenstände	0	Verminderung vt. Rückstellungen, Schaden	0.63
Andere Vermögensgegenstände, Leben	0.29	Versicherungstechnisches Ergebnis, Schaden	32
Andere Vermögensgegenstände, Schaden	0.36	Erträge aus Kapitalanlagen und Zinsen, Schaden	18
Anleiheverbindlichkeiten, Kranken	0	Aufwendungen für Kapitalanlagen und Zinsen, Schaden	-11
Anleiheverbindlichkeiten, Leben	0		
Anleiheverbindlichkeiten, Schaden	0		
Anteile an gemeinschaftlichen Kapitalanlagen, Kranken	0		
Anteile an gemeinschaftlichen Kapitalanlagen, Leben	0		
Anteile an gemeinschaftlichen Kapitalanlagen, Schaden	0		
Anteile an verbundenen Unternehmen, Kranken	0		

**RealRate**

The First AI Rating Agency

www.realrate.ai

Input Variable	Value in TEUR	Output Variable	Value in TEUR
Anteile an verbundenen Unternehmen, Leben	0	Ergebnis der gewöhnlichen Geschäftstätigkeit, Schaden	41
Anteile an verbundenen Unternehmen, Schaden	8.6	Außerordentliches Ergebnis, Schaden	0
Anteilige Zinsen und Mieten, Kranken	0	Immaterielle Vermögensgegenstände, Kranken	0
Anteilige Zinsen und Mieten, Leben	4.0	Sonstige Kapitalanlagen, Kranken	0
Anteilige Zinsen und Mieten, Schaden	0.41	Forderungen aus dem direkten Versicherungsgeschäft, Kranken	0
Aufwendungen Versicherungsabschluss, Kranken	0	Sonstige Vermögensgegenstände, Kranken	0
Aufwendungen für Erwerb Versicherungsbestand, Kranken	0	Kapitalanlagen, Kranken	0
Aufwendungen für Erwerb Versicherungsbestand, Leben	0	Forderungen, Kranken	0
Aufwendungen für Erwerb Versicherungsbestand, Schaden	0	Assets, Kranken	0
Aufwendungen für den Versicherungsabschluss, Schaden	-100	Prämienüberträge, Kranken	0
Aufwendungen für die Vermögensverwaltung, Kranken	0	Deckungsrückstellung, Kranken	0
Aufwendungen für die Vermögensverwaltung, Leben	-0.23	Schadenrückstellung, Kranken	0
Aufwendungen für die Vermögensverwaltung, Schaden	-0.52	RST für ea. Prämienrückerstattung, Kranken	0
Aufwendungen für ea. Prämienrückerstattung, Anteil RV, Kranken	0	RST für eu. Prämienrückerstattung, Kranken	0
Aufwendungen für ea. Prämienrückerstattung, Anteil RV, Schaden	0	Sonstige vt. Rückstellungen, Kranken	0
Aufwendungen für ea. Prämienrückerstattung, brutto, Kranken	0	Versicherungstechnische RST FLV, Kranken	0
Aufwendungen für ea. Prämienrückerstattung, brutto, Schaden	0	Nicht-versicherungstechnische Rückstellungen, Kranken	0
		Verbindlichkeiten aus dem direkten Versicherungsgeschäft, Kranken	0
		Versicherungstechnische Rückstellungen im Eigenbehalt, Kranken	0
		Sonstige Verbindlichkeiten, Kranken	0
		Liabilities, Kranken	0
		Verrechnete Prämien, Kranken	0

**RealRate**

# AUSTRIAN INSURERS 2025

## Oberösterreichische Versicherung AG Rank 3 of 11

**ober  
österreichische**  
versicher.at

Input Variable	Value in TEUR
Aufwendungen für eu. Prämienrückerstattung, Anteil RV, Kranken	0
Aufwendungen für eu. Prämienrückerstattung, Anteil RV, Schaden	0
Aufwendungen für eu. Prämienrückerstattung, brutto, Kranken	0
Aufwendungen für eu. Prämienrückerstattung, brutto, Schaden	-0.20
Außerordentliche Aufwendungen, Kranken	0
Außerordentliche Aufwendungen, Leben	0
Außerordentliche Aufwendungen, Schaden	0
Außerordentliche Erträge, Kranken	0
Außerordentliche Erträge, Leben	0
Außerordentliche Erträge, Schaden	0
Außerordentliches Ergebnis und Steuern	0
Beteiligungen, Kranken	0
Beteiligungen, Leben	7.3
Beteiligungen, Schaden	48
Deckungsrückstellung, Anteil RV, Kranken	0
Deckungsrückstellung, Anteil RV, Leben	-0.26
Deckungsrückstellung, Anteil RV, Schaden	0
Deckungsrückstellung, brutto, Kranken	0
Deckungsrückstellung, brutto, Leben	796
Deckungsrückstellung, brutto, Schaden	0
Depotforderungen übernommene Rückversicherung, Kranken	0

Output Variable	Value in TEUR
Veränderung durch Prämienabgrenzung, Kranken	0
Zahlungen für Versicherungsfälle Kranken	0
Veränderung Schadenrückstellung Kranken	0
Erhöhung Deckungsrückstellung Kranken	0
Erhöhung Sonstige vt. Rückstellungen, Kranken	0
Aufwendungen für eu. Prämienrückerstattung, Kranken	0
Aufwendungen für ea. Prämienrückerstattung, Kranken	0
Aufwendungen Versicherungsbetrieb, Kranken	0
Abgegrenzte Prämien, Kranken	0
Aufwendungen für Versicherungsfälle, Kranken	0
Erhöhung von vt. Rückstellungen Kranken	0
Versicherungstechnisches Ergebnis, Kranken	0
Erträge aus Kapitalanlagen und Zinsen, Kranken	0
Aufwendungen für Kapitalanlagen und Zinsen, Kranken	0
Ergebnis der gewöhnlichen Geschäftstätigkeit, Kranken	0
Außerordentliches Ergebnis, Kranken	0
Immaterielle Vermögensgegenstände, Leben	0.000036
Kapitalanlagen in verbundenen Unternehmen, Leben	7.3

**RealRate**

The First AI Rating Agency

www.realrate.ai

Input Variable	Value in TEUR	Output Variable	Value in TEUR
Depotforderungen übernommene Rückversicherung, Leben	0	Sonstige Kapitalanlagen, Leben	915
Depotforderungen übernommene Rückversicherung, Schaden	0.73	Forderungen aus dem direkten Versicherungsgeschäft, Leben	1.6
Depotverbindlichkeiten abgegebene Rückversicherung, Kranken	0	Sonstige Vermögensgegenstände	6.0
Depotverbindlichkeiten abgegebene Rückversicherung, Leben	2.5	Kapitalanlagen, Leben	1,001
Depotverbindlichkeiten abgegebene Rückversicherung, Schaden	0	Forderungen, Leben	2.4
Eingeforderte ausstehende Einlagen, Kranken	0	Assets, Leben	1,599
Eingeforderte ausstehende Einlagen, Leben	0	Prämienüberträge, Leben	2.7
Eingeforderte ausstehende Einlagen, Schaden	0	Deckungsrückstellung, Leben	796
Entgeltlich erworbener Firmenwert, Kranken	0	Schadenrückstellung, Leben	1.5
Entgeltlich erworbener Firmenwert, Leben	0	RST für ea. Prämienrückerstattung, Leben	0
Entgeltlich erworbener Firmenwert, Schaden	0	RST für eu. Prämienrückerstattung, Leben	20
Erhöhung Deckungsrückstellung, Anteil RV, Kranken	0	Sonstige vt. Rückstellungen, Leben	0.0070
Erhöhung Deckungsrückstellung, Anteil RV, Schaden	0	Versicherungstechnische RST FLV, Leben	653
Erhöhung Deckungsrückstellung, brutto, Kranken	0	Nicht-versicherungstechnische Rückstellungen, Leben	3.0
Erhöhung Deckungsrückstellung, brutto, Schaden	0	Verbindlichkeiten aus dem direkten Versicherungsgeschäft, Leben	0.34
Erhöhung Sonstige vt. Rückstellungen, Anteil RV, Kranken	0	Versicherungstechnische Rückstellungen im Eigenbehalt, Leben	820
		Sonstige Verbindlichkeiten, Leben	2.6
		Liabilities, Leben	1,482
		Erträge aus Kapitalanlagen und Zinsen, Leben	33
		Aufwendungen für Kapitalanlagen und Zinsen, Leben	-15
		Ergebnis der gewöhnlichen Geschäftstätigkeit, Leben	-2.3
		Außerordentliches Ergebnis, Leben	0

**RealRate**

# AUSTRIAN INSURERS 2025

## Oberösterreichische Versicherung AG Rank 3 of 11

**ober  
österreichische**  
versicher.at

Input Variable	Value in TEUR
Erhöhung Sonstige vt. Rückstellungen, brutto, Kranken	0
Erhöhung sonstige vt. Rückstellungen, Anteil RV, Schaden	0
Erhöhung sonstige vt. Rückstellungen, brutto, Schaden	0
Erträge aus Beteiligungen, Kranken	0
Erträge aus Beteiligungen, Leben	0.28
Erträge aus Beteiligungen, Schaden	2.2
Erträge aus Grundstücken und Bauten, Kranken	0
Erträge aus Grundstücken und Bauten, Leben	4.4
Erträge aus Grundstücken und Bauten, Schaden	7.2
Erträge aus Zuschreibungen, Kranken	0
Erträge aus Zuschreibungen, Leben	1.0
Erträge aus Zuschreibungen, Schaden	0.38
Erträge aus sonstigen Kapitalanlagen, Kranken	0
Erträge aus sonstigen Kapitalanlagen, Leben	18
Erträge aus sonstigen Kapitalanlagen, Schaden	2.1
Forderungen an Versicherungsnehmer, Kranken	0
Forderungen an Versicherungsnehmer, Leben	0.35
Forderungen an Versicherungsnehmer, Schaden	7.1
Forderungen an Versicherungsunternehmen, Kranken	0

Output Variable	Value in TEUR
Assets	2,596
Liabilities	2,181
Hidden Reserves Assets	177
Hidden Reserves Liabilities	0
Market Value Assets	2,596
Market Value Liabilities	2,181
Stockholders Equity	415
Jahresüberschuss, Schaden	41
Jahresüberschuss, Kranken	0
Jahresüberschuss, Leben	-2.3
Net Income	39
BaseVar	2,389
Past Accumulated Profits	291
Future Profits	179
ECR Before LLPO	0.00020
Economic Capital Ratio	20%

**RealRate**

The First AI Rating Agency

www.realrate.ai

**RealRate**

# AUSTRIAN INSURERS 2025

## Oberösterreichische Versicherung AG Rank 3 of 11

**ober  
österreichische**  
versicher.at

Input Variable	Value in TEUR
Forderungen an Versicherungsunternehmen, Leben	0.80
Forderungen an Versicherungsunternehmen, Schaden	2.4
Forderungen an Versicherungsvermittler, Kranken	0
Forderungen an Versicherungsvermittler, Leben	0.46
Forderungen an Versicherungsvermittler, Schaden	0.12
Gewinne aus dem Abgang von Kapitalanlagen, Kranken	0
Gewinne aus dem Abgang von Kapitalanlagen, Leben	4.5
Gewinne aus dem Abgang von Kapitalanlagen, Schaden	5.4
Grundstücke und Bauten, Kranken	0
Grundstücke und Bauten, Leben	79
Grundstücke und Bauten, Schaden	137
Guthaben bei Kreditinstituten, Kranken	0
Guthaben bei Kreditinstituten, Leben	0
Guthaben bei Kreditinstituten, Schaden	0
Hidden Reserves Liabilities Kranken	0
Hidden Reserves Liabilities Leben	0
Hidden Reserves Liabilities Schaden	0
Hypothekenforderungen, Kranken	0
Hypothekenforderungen, Leben	0
Hypothekenforderungen, Schaden	30
In die vt. Rechnung übertragene Kapitalerträge, Kranken	0
In die vt. Rechnung übertragene Kapitalerträge, Leben	-18

Input Variable	Value in TEUR
In die vt. Rechnung übertragene Kapitalerträge, Schaden	-0.0041
Kapitalanlagen der FLV, Kranken	0
Kapitalanlagen der FLV, Leben	674
Kapitalanlagen der FLV, Schaden	0
Kapitalanlagen zu Buchwerten (Anhang)	2,459
Kapitalanlagen zu Zeitwerten (Anhang)	2,636
Kapitalerträge des technischen Geschäfts, Kranken	0
Kapitalerträge des technischen Geschäfts, Schaden	0.0041
Laufende Guthaben bei Kreditinstituten, Kranken	0
Laufende Guthaben bei Kreditinstituten, Leben	5.7
Laufende Guthaben bei Kreditinstituten, Schaden	29
Nachrangige Verbindlichkeiten, Kranken	0
Nachrangige Verbindlichkeiten, Leben	0
Nachrangige Verbindlichkeiten, Schaden	0
Provisionen aus Rückversicherungsabgaben, Kranken	0
Provisionen aus Rückversicherungsabgaben, Schaden	21
Prämienüberträge, Anteil RV, Kranken	0
Prämienüberträge, Anteil RV, Leben	-1.5
Prämienüberträge, Anteil RV, Schaden	-6.1
Prämienüberträge, brutto, Kranken	0
Prämienüberträge, brutto, Leben	4.2
Prämienüberträge, brutto, Schaden	62
RST für ea. Prämienrückerstattung, Anteil RV, Kranken	0

**RealRate**

The First AI Rating Agency

www.realrate.ai



Input Variable	Value in TEUR	Input Variable	Value in TEUR
RST für ea. Prämienrückerstattung, Anteil RV, Leben	0	RST, Verb., RAP von sonstigen Unternehmen (§ 145), Kranken	0
RST für ea. Prämienrückerstattung, Anteil RV, Schaden	0	RST, Verb., RAP von sonstigen Unternehmen (§ 145), Leben	0
RST für ea. Prämienrückerstattung, brutto, Kranken	0	RST, Verb., RAP von sonstigen Unternehmen (§ 145), Schaden	0
RST für ea. Prämienrückerstattung, brutto, Leben	0	Rechnungsabgrenzungsposten, Kranken	0
RST für ea. Prämienrückerstattung, brutto, Schaden	2.8	Rechnungsabgrenzungsposten, Kranken	0
RST für eu. Prämienrückerstattung, Anteil RV, Kranken	0	Rechnungsabgrenzungsposten, Leben	0
RST für eu. Prämienrückerstattung, Anteil RV, Leben	0	Rechnungsabgrenzungsposten, Leben	0.0067
RST für eu. Prämienrückerstattung, Anteil RV, Schaden	0	Rechnungsabgrenzungsposten, Schaden	2.5
RST für eu. Prämienrückerstattung, brutto, Kranken	0	Rechnungsabgrenzungsposten, Schaden	0.57
RST für eu. Prämienrückerstattung, brutto, Leben	20	Rückstellungen für Abfertigungen, Kranken	0
RST für eu. Prämienrückerstattung, brutto, Schaden	0	Rückstellungen für Abfertigungen, Leben	0.17
RST, Verb., RAP von KI (§ 145), Kranken	0	Rückstellungen für Abfertigungen, Schaden	19
RST, Verb., RAP von KI (§ 145), Leben	0	Rückstellungen für Pensionen, Kranken	0
RST, Verb., RAP von KI (§ 145), Schaden	0	Rückstellungen für Pensionen, Leben	1.6
RST, Verb., RAP von Unternehmen mit spez. Bilanz (§ 145), Kranken	0	Rückstellungen für Pensionen, Schaden	58
RST, Verb., RAP von Unternehmen mit spez. Bilanz (§ 145), Leben	0	Rückstellungen für passive latente Steuern, Kranken	0
RST, Verb., RAP von Unternehmen mit spez. Bilanz (§ 145), Schaden	0	Rückstellungen für passive latente Steuern, Leben	0
		Rückstellungen für passive latente Steuern, Schaden	0
		Sachanlagen und Vorräte, Kranken	0
		Sachanlagen und Vorräte, Leben	0.0040
		Sachanlagen und Vorräte, Schaden	5.5
		Schadenrückstellung, Anteil RV, Kranken	0
		Schadenrückstellung, Anteil RV, Leben	-0.75



**RealRate**

# AUSTRIAN INSURERS 2025

## Oberösterreichische Versicherung AG Rank 3 of 11

**ober  
österreichische**  
versicher.at

Input Variable	Value in TEUR
Schadenrückstellung, Anteil RV, Schaden	-91
Schadenrückstellung, brutto, Kranken	0
Schadenrückstellung, brutto, Leben	2.2
Schadenrückstellung, brutto, Schaden	463
Schuldverschreibungen und andere Festverzinsliche, Kranken	0
Schuldverschreibungen und andere Festverzinsliche, Leben	182
Schuldverschreibungen und andere Festverzinsliche, Schaden	0.13
Schuldverschreibungen von Beteiligungen, Kranken	0
Schuldverschreibungen von Beteiligungen, Leben	0
Schuldverschreibungen von Beteiligungen, Schaden	3.6
Schuldverschreibungen von verbundene Unternehmen, Kranken	0
Schuldverschreibungen von verbundene Unternehmen, Leben	0
Schuldverschreibungen von verbundene Unternehmen, Schaden	0
Schwankungsrückstellung, Kranken	0
Schwankungsrückstellung, Leben	0
Schwankungsrückstellung, Schaden	101
Sonstige Aufwendungen Versicherungsbetrieb, Kranken	0
Sonstige Aufwendungen Versicherungsbetrieb, Schaden	-17
Sonstige Aufwendungen für Kapitalanlagen, Kranken	0

Input Variable	Value in TEUR
Sonstige Aufwendungen für Kapitalanlagen, Leben	-0.000016
Sonstige Aufwendungen für Kapitalanlagen, Schaden	-0.044
Sonstige Ausleihungen, Kranken	0
Sonstige Ausleihungen, Leben	6.0
Sonstige Ausleihungen, Schaden	26
Sonstige Erträge aus Kapitalanlagen und Zinsenerträge, Kranken	0
Sonstige Erträge aus Kapitalanlagen und Zinsenerträge, Leben	4.3
Sonstige Erträge aus Kapitalanlagen und Zinsenerträge, Schaden	0.57
Sonstige Forderungen, Kranken	0
Sonstige Forderungen, Leben	0.78
Sonstige Forderungen, Schaden	4.2
Sonstige Rückstellungen, Kranken	0
Sonstige Rückstellungen, Leben	0.67
Sonstige Rückstellungen, Schaden	18
Sonstige immaterielle Vermögensgegenstände, Kranken	0
Sonstige immaterielle Vermögensgegenstände, Leben	0.000036
Sonstige immaterielle Vermögensgegenstände, Schaden	1.9
Sonstige nicht-versicherungstechnische Aufwendungen, Kranken	0
Sonstige nicht-versicherungstechnische Aufwendungen, Leben	-0.46
Sonstige nicht-versicherungstechnische Aufwendungen, Schaden	0
Sonstige nicht-versicherungstechnische Erträge, Kranken	0

**RealRate**

The First AI Rating Agency

www.realrate.ai

**RealRate**

# AUSTRIAN INSURERS 2025

## Oberösterreichische Versicherung AG Rank 3 of 11

**ober  
österreichische**  
versich.at

Input Variable	Value in TEUR
Sonstige nicht-versicherungstechnische Erträge, Leben	0
Sonstige nicht-versicherungstechnische Erträge, Schaden	1.5
Sonstige versicherungstechnische Erträge, Kranken	0
Sonstige versicherungstechnische Erträge, Schaden	1.4
Sonstige vt. Aufwendungen, Kranken	0
Sonstige vt. Aufwendungen, Schaden	0.51
Sonstige vt. Rückstellungen, Anteil RV, Kranken	0
Sonstige vt. Rückstellungen, Anteil RV, Leben	0
Sonstige vt. Rückstellungen, Anteil RV, Schaden	0
Sonstige vt. Rückstellungen, brutto, Kranken	0
Sonstige vt. Rückstellungen, brutto, Leben	0.0070
Sonstige vt. Rückstellungen, brutto, Schaden	5.2
Steuern vom Einkommen und vom Ertrag, Kranken	0
Steuern vom Einkommen und vom Ertrag, Leben	0
Steuern vom Einkommen und vom Ertrag, Schaden	0
Steuerrückstellungen, Kranken	0
Steuerrückstellungen, Leben	0.61
Steuerrückstellungen, Schaden	7.2
Unterschiedsbetrag (§ 254 (3) 3 UGB, Konzern), Kranken	0

Input Variable	Value in TEUR
Unterschiedsbetrag (§ 254 (3) 3 UGB, Konzern), Leben	0
Unterschiedsbetrag (§ 254 (3) 3 UGB, Konzern), Schaden	0
Unterschiedsbetrag gemäß § 254 Abs. 3 UGB (Konzern), Schaden	0
Unterschiedsbetrag gemäß § 254 Abs. 3 UGB (Konzern), Kranken	0
Unterschiedsbetrag gemäß § 254 Abs. 3 UGB (Konzern), Leben	0
Verbindlichkeiten an Versicherungsnehmer, Kranken	0
Verbindlichkeiten an Versicherungsnehmer, Leben	0.22
Verbindlichkeiten an Versicherungsnehmer, Schaden	10
Verbindlichkeiten an Versicherungsunternehmen, Kranken	0
Verbindlichkeiten an Versicherungsunternehmen, Leben	0
Verbindlichkeiten an Versicherungsunternehmen, Schaden	1.6
Verbindlichkeiten an Versicherungsvermittler, Kranken	0
Verbindlichkeiten an Versicherungsvermittler, Leben	0.11
Verbindlichkeiten an Versicherungsvermittler, Schaden	3.1
Verbindlichkeiten gegen Kreditinstitute, Kranken	0
Verbindlichkeiten gegen Kreditinstitute, Leben	0

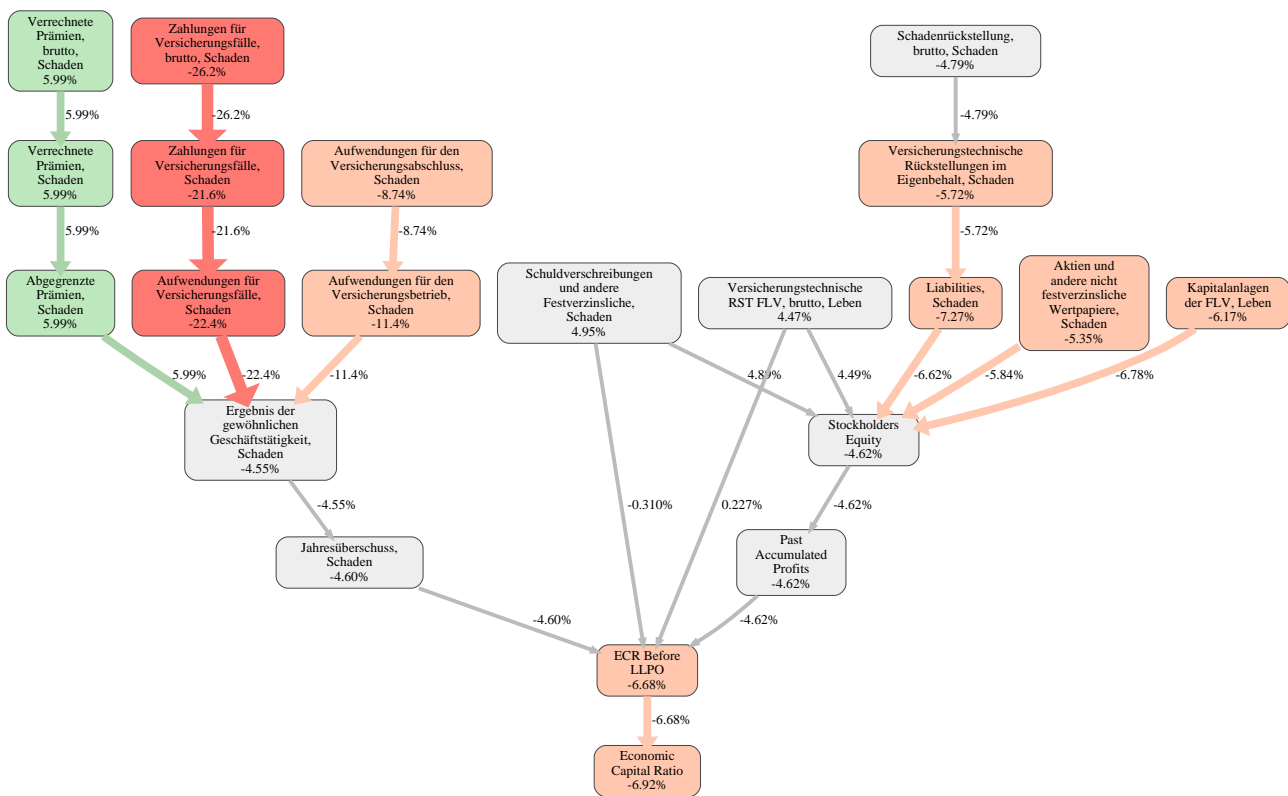
**RealRate**

The First AI Rating Agency

www.realrate.ai

Input Variable	Value in TEUR	Input Variable	Value in TEUR
Verbindlichkeiten gegen Kreditinstitute, Schaden	5.0	Verrechnungsposten mit der Zentrale, Schaden	0
Verluste aus dem Abgang von Kapitalanlagen, Kranken	0	Verrechnungsposten mit der Zentrale, Schaden	0
Verluste aus dem Abgang von Kapitalanlagen, Leben	-0.00026	Verrechnungsposten zwischen den Abteilungen, Kranken	0
Verluste aus dem Abgang von Kapitalanlagen, Schaden	-0.00031	Verrechnungsposten zwischen den Abteilungen, Leben	-91
Verminderung Deckungsrückstellung, Anteil RV, Schaden	0	Verrechnungsposten zwischen den Abteilungen, Schaden	91
Verminderung Deckungsrückstellung, brutto, Schaden	0.63	Versicherungstechnische RST FLV, Anteil RV, Kranken	0
Verminderung sonstige vt. Rückstellungen, Anteil RV, Schaden	0	Versicherungstechnische RST FLV, Anteil RV, Leben	0
Verminderung sonstige vt. Rückstellungen, brutto, Schaden	0	Versicherungstechnische RST FLV, Anteil RV, Schaden	0
Verminderung von vt. Rückstellungen, Kranken	0	Versicherungstechnische RST FLV, brutto, Kranken	0
Verrechnete Prämien, Anteil RV, Kranken	0	Versicherungstechnische RST FLV, brutto, Leben	653
Verrechnete Prämien, Anteil RV, Schaden	-125	Versicherungstechnische RST FLV, brutto, Schaden	0
Verrechnete Prämien, brutto, Kranken	0	Versicherungstechnisches Ergebnis, Leben	-1.8
Verrechnete Prämien, brutto, Schaden	461	Veränderung Schadenrückstellung, Anteil RV, Kranken	0
Verrechnungsposten mit der Zentrale, Kranken	0	Veränderung Schadenrückstellung, Anteil RV, Schaden	-7.3
Verrechnungsposten mit der Zentrale, Kranken	0	Veränderung Schadenrückstellung, brutto, Kranken	0
Verrechnungsposten mit der Zentrale, Leben	0	Veränderung Schadenrückstellung, brutto, Schaden	8.0
Verrechnungsposten mit der Zentrale, Leben	0		

Input Variable	Value in TEUR
Veränderung der Schwankungsrückstellung, Kranken	0
Veränderung der Schwankungsrückstellung, Schaden	14
Veränderung durch Prämienabgrenzung , Anteil RV, Kranken	0
Veränderung durch Prämienabgrenzung, Anteil RV, Schaden	0.32
Veränderung durch Prämienabgrenzung, brutto, Kranken	0
Veränderung durch Prämienabgrenzung, brutto, Schaden	-3.6
Vorauszahlungen auf Polizzen, Kranken	0
Vorauszahlungen auf Polizzen, Leben	0
Vorauszahlungen auf Polizzen, Schaden	0
Zahlungen für Versicherungsfälle, Anteil RV, Kranken	0
Zahlungen für Versicherungsfälle, Anteil RV, Schaden	66
Zahlungen für Versicherungsfälle, brutto, Kranken	0
Zahlungen für Versicherungsfälle, brutto, Schaden	-287
Zinsenaufwendungen, Kranken	0
Zinsenaufwendungen, Leben	0
Zinsenaufwendungen, Schaden	-0.017



The relative strengths and weaknesses of Donau Versicherung AG are analyzed with respect to the market average, including all of its competitors. We analyzed all variables having an effect on the Economic Capital Ratio.

The greatest strength of Donau Versicherung AG compared to the market average is the variable Verrechnete Prämien, brutto, Schaden, increasing the Economic Capital Ratio by 6.0% points. The greatest weakness of Donau Versicherung AG is the variable Zahlungen für Versicherungsfälle, brutto, Schaden, reducing the Economic Capital Ratio by 26% points.

The company's Economic Capital Ratio, given in the ranking table, is 6.0%, being 6.9% points below the market average of 13%.

Input Variable	Value in TEUR	Output Variable	Value in TEUR
Abrechnungsforderungen aus Rückversicherung, Kranken	0	Kapitalanlagen in verbundenen Unternehmen, Kranken	0
Abrechnungsforderungen aus Rückversicherung, Leben	0.068	Immaterielle Vermögensgegenstände, Schaden	46
Abrechnungsforderungen aus Rückversicherung, Schaden	24	Kapitalanlagen in verbundenen Unternehmen, Schaden	156
Abrechnungsverbindlichkeiten aus Rückversicherung, Kranken	0	Sonstige Kapitalanlagen, Schaden	629
Abrechnungsverbindlichkeiten aus Rückversicherung, Leben	0.70	Forderungen aus dem direkten Versicherungsgeschäft, Schaden	35
Abrechnungsverbindlichkeiten aus Rückversicherung, Schaden	0.94	Sonstige Vermögensgegenstände, Schaden	47
Abschreibungen von Kapitalanlagen, Kranken	0	Kapitalanlagen, Schaden	833
Abschreibungen von Kapitalanlagen, Leben	-10	Forderungen, Schaden	76
Abschreibungen von Kapitalanlagen, Schaden	-2.2	Assets, Schaden	1,112
Aktien und andere nicht festverzinsliche Wertpapiere, Kranken	0	Prämienüberträge, Schaden	75
Aktien und andere nicht festverzinsliche Wertpapiere, Leben	368	Deckungsrückstellung, Schaden	0
Aktien und andere nicht festverzinsliche Wertpapiere, Schaden	34	Schadenrückstellung, Schaden	571
Aktiva von Kreditinstituten (§ 145), Kranken	0	RST für ea. Prämienrückerstattung, Schaden	2.1
Aktiva von Kreditinstituten (§ 145), Leben	0	RST für eu. Prämienrückerstattung, Schaden	0
Aktiva von Kreditinstituten (§ 145), Schaden	0	Sonstige vt. Rückstellungen, Schaden	6.9
Aktiva von Unternehmen mit spez. Bilanz (§ 145), Kranken	0	Versicherungstechnische RST FLV, Schaden	0
Aktiva von Unternehmen mit spez. Bilanz (§ 145), Leben	0	Nicht-versicherungstechnische Rückstellungen, Schaden	90
		Verbindlichkeiten aus dem direkten Versicherungsgeschäft, Schaden	52
		Versicherungstechnische Rückstellungen im Eigenbehalt, Schaden	822
		Sonstige Verbindlichkeiten, Schaden	92
		Liabilities, Schaden	1,045
		Verrechnete Prämien, Schaden	614

Input Variable	Value in TEUR	Output Variable	Value in TEUR
Aktiva von Unternehmen mit spez. Bilanz (§ 145), Schaden	0	Veränderung durch Prämienabgrenzung, Schaden	-2.7
Aktiva von sonstigen Unternehmen (§ 145), Kranken	0	Zahlungen für Versicherungsfälle, Schaden	-413
Aktiva von sonstigen Unternehmen (§ 145), Leben	0	Veränderung Schadenrückstellung, Schaden	-20
Aktiva von sonstigen Unternehmen (§ 145), Schaden	0	Erhöhung Deckungsrückstellung, Schaden	0
Aktive latente Steuern, Kranken	0.056	Erhöhung sonstige vt. Rückstellungen, Schaden	0
Aktive latente Steuern, Leben	1.1	Verminderung Deckungsrückstellung, Schaden	0.17
Aktive latente Steuern, Schaden	35	Verminderung sonstige vt. Rückstellungen, Schaden	0
Andere Kapitalanlagen, Kranken	0	Aufwendungen für eu. Prämienrückerstattung, Schaden	-1.4
Andere Kapitalanlagen, Leben	0	Aufwendungen für ea. Prämienrückerstattung, Schaden	0
Andere Kapitalanlagen, Schaden	0	Aufwendungen für den Versicherungsbetrieb, Schaden	-194
Andere Verbindlichkeiten, Kranken	0.057	Abgegrenzte Prämien, Schaden	612
Andere Verbindlichkeiten, Leben	2.4	Aufwendungen für Versicherungsfälle, Schaden	-433
Andere Verbindlichkeiten, Schaden	38	Erhöhung versicherungstechnische Rückstellungen, Schaden	0
Andere Vermögensgegenstände	0	Verminderung vt. Rückstellungen, Schaden	0.17
Andere Vermögensgegenstände, Leben	0	Versicherungstechnisches Ergebnis, Schaden	-34
Andere Vermögensgegenstände, Schaden	1.1	Erträge aus Kapitalanlagen und Zinsen, Schaden	37
Anleiheverbindlichkeiten, Kranken	0	Aufwendungen für Kapitalanlagen und Zinsen, Schaden	-14
Anleiheverbindlichkeiten, Leben	0		
Anleiheverbindlichkeiten, Schaden	0		
Anteile an gemeinschaftlichen Kapitalanlagen, Kranken	0		
Anteile an gemeinschaftlichen Kapitalanlagen, Leben	0		
Anteile an gemeinschaftlichen Kapitalanlagen, Schaden	0		
Anteile an verbundenen Unternehmen, Kranken	0		

Input Variable	Value in TEUR	Output Variable	Value in TEUR
Anteile an verbundenen Unternehmen, Leben	72	Ergebnis der gewöhnlichen Geschäftstätigkeit, Schaden	-11
Anteile an verbundenen Unternehmen, Schaden	145	Außerordentliches Ergebnis, Schaden	0
Anteilige Zinsen und Mieten, Kranken	0.92	Immaterielle Vermögensgegenstände, Kranken	0
Anteilige Zinsen und Mieten, Leben	12	Sonstige Kapitalanlagen, Kranken	53
Anteilige Zinsen und Mieten, Schaden	11	Forderungen aus dem direkten Versicherungsgeschäft, Kranken	0.28
Aufwendungen Versicherungsabschluss, Kranken	-4.9	Sonstige Vermögensgegenstände, Kranken	0.50
Aufwendungen für Erwerb Versicherungsbestand, Kranken	0	Kapitalanlagen, Kranken	53
Aufwendungen für Erwerb Versicherungsbestand, Leben	0	Forderungen, Kranken	0.28
Aufwendungen für Erwerb Versicherungsbestand, Schaden	0	Assets, Kranken	62
Aufwendungen für den Versicherungsabschluss, Schaden	-184	Prämienüberträge, Kranken	0.66
Aufwendungen für die Vermögensverwaltung, Kranken	-0.075	Deckungsrückstellung, Kranken	47
Aufwendungen für die Vermögensverwaltung, Leben	-7.5	Schadenrückstellung, Kranken	3.9
Aufwendungen für die Vermögensverwaltung, Schaden	-12	RST für ea. Prämienrückerstattung, Kranken	0.26
Aufwendungen für ea. Prämienrückerstattung, Anteil RV, Kranken	0	RST für eu. Prämienrückerstattung, Kranken	0.28
Aufwendungen für ea. Prämienrückerstattung, Anteil RV, Schaden	0	Sonstige vt. Rückstellungen, Kranken	0.050
Aufwendungen für ea. Prämienrückerstattung, brutto, Kranken	0.041	Versicherungstechnische RST FLV, Kranken	0
Aufwendungen für ea. Prämienrückerstattung, brutto, Schaden	0	Nicht-versicherungstechnische Rückstellungen, Kranken	0.096
		Verbindlichkeiten aus dem direkten Versicherungsgeschäft, Kranken	0.19
		Versicherungstechnische Rückstellungen im Eigenbehalt, Kranken	52
		Sonstige Verbindlichkeiten, Kranken	0.24
		Liabilities, Kranken	54
		Verrechnete Prämien, Kranken	30



Input Variable	Value in TEUR	Output Variable	Value in TEUR
Aufwendungen für eu. Prämienrückerstattung, Anteil RV, Kranken	0	Veränderung durch Prämienabgrenzung, Kranken	-0.063
Aufwendungen für eu. Prämienrückerstattung, Anteil RV, Schaden	0.45	Zahlungen für Versicherungsfälle Kranken	-16
Aufwendungen für eu. Prämienrückerstattung, brutto, Kranken	-0.20	Veränderung Schadenrückstellung Kranken	-0.81
Aufwendungen für eu. Prämienrückerstattung, brutto, Schaden	-1.8	Erhöhung Deckungsrückstellung Kranken	-5.9
Außerordentliche Aufwendungen, Kranken	0	Erhöhung Sonstige vt. Rückstellungen, Kranken	0
Außerordentliche Aufwendungen, Leben	0	Aufwendungen für eu. Prämienrückerstattung, Kranken	-0.20
Außerordentliche Aufwendungen, Schaden	0	Aufwendungen für ea. Prämienrückerstattung, Kranken	0.041
Außerordentliche Erträge, Kranken	0	Aufwendungen Versicherungsbetrieb, Kranken	-5.6
Außerordentliche Erträge, Leben	0	Abgegrenzte Prämien, Kranken	30
Außerordentliche Erträge, Schaden	0	Aufwendungen für Versicherungsfälle, Kranken	-17
Außerordentliches Ergebnis und Steuern	0	Erhöhung von vt. Rückstellungen Kranken	-5.9
Beteiligungen, Kranken	0	Versicherungstechnisches Ergebnis, Kranken	3.1
Beteiligungen, Leben	0.48	Erträge aus Kapitalanlagen und Zinsen, Kranken	1.5
Beteiligungen, Schaden	2.2	Aufwendungen für Kapitalanlagen und Zinsen, Kranken	-0.14
Deckungsrückstellung, Anteil RV, Kranken	0	Ergebnis der gewöhnlichen Geschäftstätigkeit, Kranken	3.1
Deckungsrückstellung, Anteil RV, Leben	-1.3	Außerordentliches Ergebnis, Kranken	0
Deckungsrückstellung, Anteil RV, Schaden	0	Immaterielle Vermögensgegenstände, Leben	0
Deckungsrückstellung, brutto, Kranken	47	Kapitalanlagen in verbundenen Unternehmen, Leben	225
Deckungsrückstellung, brutto, Leben	1,526		
Deckungsrückstellung, brutto, Schaden	0		
Depotforderungen übernommene Rückversicherung, Kranken	0		

Input Variable	Value in TEUR	Output Variable	Value in TEUR
Depotforderungen übernommene Rückversicherung, Leben	0.053	Sonstige Kapitalanlagen, Leben	1,376
Depotforderungen übernommene Rückversicherung, Schaden	0	Forderungen aus dem direkten Versicherungsgeschäft, Leben	8.4
Depotverbindlichkeiten abgegebene Rückversicherung, Kranken	0	Sonstige Vermögensgegenstände	37
Depotverbindlichkeiten abgegebene Rückversicherung, Leben	1.5	Kapitalanlagen, Leben	1,707
Depotverbindlichkeiten abgegebene Rückversicherung, Schaden	0	Forderungen, Leben	8.8
Eingeforderte ausstehende Einlagen, Kranken	0	Assets, Leben	2,111
Eingeforderte ausstehende Einlagen, Leben	0	Prämienüberträge, Leben	6.4
Eingeforderte ausstehende Einlagen, Schaden	0	Deckungsrückstellung, Leben	1,524
Entgeltlich erworbener Firmenwert, Kranken	0	Schadenrückstellung, Leben	33
Entgeltlich erworbener Firmenwert, Leben	0	RST für ea. Prämienrückerstattung, Leben	0
Entgeltlich erworbener Firmenwert, Schaden	0	RST für eu. Prämienrückerstattung, Leben	18
Erhöhung Deckungsrückstellung, Anteil RV, Kranken	0	Sonstige vt. Rückstellungen, Leben	0.32
Erhöhung Deckungsrückstellung, Anteil RV, Schaden	0	Versicherungstechnische RST FLV, Leben	394
Erhöhung Deckungsrückstellung, brutto, Kranken	-5.9	Nicht-versicherungstechnische Rückstellungen, Leben	45
Erhöhung Deckungsrückstellung, brutto, Schaden	0	Verbindlichkeiten aus dem direkten Versicherungsgeschäft, Leben	3.3
Erhöhung Sonstige vt. Rückstellungen, Anteil RV, Kranken	0	Versicherungstechnische Rückstellungen im Eigenbehalt, Leben	1,582
		Sonstige Verbindlichkeiten, Leben	6.4
		Liabilities, Leben	2,060
		Erträge aus Kapitalanlagen und Zinsen, Leben	77
		Aufwendungen für Kapitalanlagen und Zinsen, Leben	-20
		Ergebnis der gewöhnlichen Geschäftstätigkeit, Leben	29
		Außerordentliches Ergebnis, Leben	0

Input Variable	Value in TEUR
Erhöhung Sonstige vt. Rückstellungen, brutto, Kranken	0
Erhöhung sonstige vt. Rückstellungen, Anteil RV, Schaden	0
Erhöhung sonstige vt. Rückstellungen, brutto, Schaden	0
Erträge aus Beteiligungen, Kranken	1.3
Erträge aus Beteiligungen, Leben	0
Erträge aus Beteiligungen, Schaden	6.1
Erträge aus Grundstücken und Bauten, Kranken	0
Erträge aus Grundstücken und Bauten, Leben	4.4
Erträge aus Grundstücken und Bauten, Schaden	5.9
Erträge aus Zuschreibungen, Kranken	0
Erträge aus Zuschreibungen, Leben	4.8
Erträge aus Zuschreibungen, Schaden	0.036
Erträge aus sonstigen Kapitalanlagen, Kranken	0
Erträge aus sonstigen Kapitalanlagen, Leben	52
Erträge aus sonstigen Kapitalanlagen, Schaden	22
Forderungen an Versicherungsnehmer, Kranken	0.28
Forderungen an Versicherungsnehmer, Leben	2.7
Forderungen an Versicherungsnehmer, Schaden	19
Forderungen an Versicherungsunternehmen, Kranken	0

Output Variable	Value in TEUR
Assets	3,285
Liabilities	3,159
Hidden Reserves Assets	260
Hidden Reserves Liabilities	0
Market Value Assets	3,285
Market Value Liabilities	3,159
Stockholders Equity	126
Jahresüberschuss, Schaden	-11
Jahresüberschuss, Kranken	3.1
Jahresüberschuss, Leben	29
Net Income	21
BaseVar	3,222
Past Accumulated Profits	88
Future Profits	96
ECR Before LLPO	0.000057
Economic Capital Ratio	6.0%

Input Variable	Value in TEUR
Forderungen an Versicherungsunternehmen, Leben	0.14
Forderungen an Versicherungsunternehmen, Schaden	14
Forderungen an Versicherungsvermittler, Kranken	0
Forderungen an Versicherungsvermittler, Leben	5.5
Forderungen an Versicherungsvermittler, Schaden	1.9
Gewinne aus dem Abgang von Kapitalanlagen, Kranken	0.083
Gewinne aus dem Abgang von Kapitalanlagen, Leben	11
Gewinne aus dem Abgang von Kapitalanlagen, Schaden	1.6
Grundstücke und Bauten, Kranken	0
Grundstücke und Bauten, Leben	106
Grundstücke und Bauten, Schaden	48
Guthaben bei Kreditinstituten, Kranken	0
Guthaben bei Kreditinstituten, Leben	0
Guthaben bei Kreditinstituten, Schaden	0
Hidden Reserves Liabilities Kranken	0
Hidden Reserves Liabilities Leben	0
Hidden Reserves Liabilities Schaden	0
Hypothekenforderungen, Kranken	0
Hypothekenforderungen, Leben	60
Hypothekenforderungen, Schaden	0
In die vt. Rechnung übertragene Kapitalerträge, Kranken	-1.3
In die vt. Rechnung übertragene Kapitalerträge, Leben	-57

Input Variable	Value in TEUR
In die vt. Rechnung übertragene Kapitalerträge, Schaden	0
Kapitalanlagen der FLV, Kranken	0
Kapitalanlagen der FLV, Leben	409
Kapitalanlagen der FLV, Schaden	0
Kapitalanlagen zu Buchwerten (Anhang)	3,003
Kapitalanlagen zu Zeitwerten (Anhang)	3,263
Kapitalerträge des technischen Geschäfts, Kranken	1.3
Kapitalerträge des technischen Geschäfts, Schaden	0
Laufende Guthaben bei Kreditinstituten, Kranken	0.50
Laufende Guthaben bei Kreditinstituten, Leben	37
Laufende Guthaben bei Kreditinstituten, Schaden	40
Nachrangige Verbindlichkeiten, Kranken	1.5
Nachrangige Verbindlichkeiten, Leben	30
Nachrangige Verbindlichkeiten, Schaden	42
Provisionen aus Rückversicherungsabgaben, Kranken	0
Provisionen aus Rückversicherungsabgaben, Schaden	31
Prämienüberträge, Anteil RV, Kranken	0
Prämienüberträge, Anteil RV, Leben	-0.17
Prämienüberträge, Anteil RV, Schaden	-1.2
Prämienüberträge, brutto, Kranken	0.66
Prämienüberträge, brutto, Leben	6.6
Prämienüberträge, brutto, Schaden	76
RST für ea. Prämienrückerstattung, Anteil RV, Kranken	0

Input Variable	Value in TEUR
RST für ea. Prämienrückerstattung, Anteil RV, Leben	0
RST für ea. Prämienrückerstattung, Anteil RV, Schaden	-0.93
RST für ea. Prämienrückerstattung, brutto, Kranken	0.26
RST für ea. Prämienrückerstattung, brutto, Leben	0
RST für ea. Prämienrückerstattung, brutto, Schaden	3.0
RST für eu. Prämienrückerstattung, Anteil RV, Kranken	0
RST für eu. Prämienrückerstattung, Anteil RV, Leben	0
RST für eu. Prämienrückerstattung, Anteil RV, Schaden	0
RST für eu. Prämienrückerstattung, brutto, Kranken	0.28
RST für eu. Prämienrückerstattung, brutto, Leben	18
RST für eu. Prämienrückerstattung, brutto, Schaden	0
RST, Verb., RAP von KI (§ 145), Kranken	0
RST, Verb., RAP von KI (§ 145), Leben	0
RST, Verb., RAP von KI (§ 145), Schaden	0
RST, Verb., RAP von Unternehmen mit spez. Bilanz (§ 145), Kranken	0
RST, Verb., RAP von Unternehmen mit spez. Bilanz (§ 145), Leben	0
RST, Verb., RAP von Unternehmen mit spez. Bilanz (§ 145), Schaden	0

Input Variable	Value in TEUR
RST, Verb., RAP von sonstigen Unternehmen (§ 145), Kranken	0
RST, Verb., RAP von sonstigen Unternehmen (§ 145), Leben	0
RST, Verb., RAP von sonstigen Unternehmen (§ 145), Schaden	0
Rechnungsabgrenzungsposten, Kranken	0
Rechnungsabgrenzungsposten, Kranken	0
Rechnungsabgrenzungsposten, Leben	0.43
Rechnungsabgrenzungsposten, Leben	0.94
Rechnungsabgrenzungsposten, Schaden	6.7
Rechnungsabgrenzungsposten, Schaden	0.096
Rückstellungen für Abfertigungen, Kranken	0.028
Rückstellungen für Abfertigungen, Leben	11
Rückstellungen für Abfertigungen, Schaden	16
Rückstellungen für Pensionen, Kranken	0.056
Rückstellungen für Pensionen, Leben	25
Rückstellungen für Pensionen, Schaden	37
Rückstellungen für passive latente Steuern, Kranken	0
Rückstellungen für passive latente Steuern, Leben	0
Rückstellungen für passive latente Steuern, Schaden	0
Sachanlagen und Vorräte, Kranken	0
Sachanlagen und Vorräte, Leben	0
Sachanlagen und Vorräte, Schaden	5.5
Schadenrückstellung, Anteil RV, Kranken	0
Schadenrückstellung, Anteil RV, Leben	0

Input Variable	Value in TEUR
Schadenrückstellung, Anteil RV, Schaden	-258
Schadenrückstellung, brutto, Kranken	3.9
Schadenrückstellung, brutto, Leben	33
Schadenrückstellung, brutto, Schaden	829
Schuldverschreibungen und andere Festverzinsliche, Kranken	53
Schuldverschreibungen und andere Festverzinsliche, Leben	888
Schuldverschreibungen und andere Festverzinsliche, Schaden	594
Schuldverschreibungen von Beteiligungen, Kranken	0
Schuldverschreibungen von Beteiligungen, Leben	11
Schuldverschreibungen von Beteiligungen, Schaden	0.37
Schuldverschreibungen von verbundene Unternehmen, Kranken	0
Schuldverschreibungen von verbundene Unternehmen, Leben	141
Schuldverschreibungen von verbundene Unternehmen, Schaden	8.2
Schwankungsrückstellung, Kranken	0
Schwankungsrückstellung, Leben	0
Schwankungsrückstellung, Schaden	167
Sonstige Aufwendungen Versicherungsbetrieb, Kranken	-0.74
Sonstige Aufwendungen Versicherungsbetrieb, Schaden	-41
Sonstige Aufwendungen für Kapitalanlagen, Kranken	0

Input Variable	Value in TEUR
Sonstige Aufwendungen für Kapitalanlagen, Leben	-0.16
Sonstige Aufwendungen für Kapitalanlagen, Schaden	0.0056
Sonstige Ausleihungen, Kranken	0
Sonstige Ausleihungen, Leben	59
Sonstige Ausleihungen, Schaden	0.023
Sonstige Erträge aus Kapitalanlagen und Zinsenerträge, Kranken	0.033
Sonstige Erträge aus Kapitalanlagen und Zinsenerträge, Leben	4.6
Sonstige Erträge aus Kapitalanlagen und Zinsenerträge, Schaden	1.8
Sonstige Forderungen, Kranken	0
Sonstige Forderungen, Leben	0.39
Sonstige Forderungen, Schaden	16
Sonstige Rückstellungen, Kranken	0.012
Sonstige Rückstellungen, Leben	9.1
Sonstige Rückstellungen, Schaden	36
Sonstige immaterielle Vermögensgegenstände, Kranken	0
Sonstige immaterielle Vermögensgegenstände, Leben	0
Sonstige immaterielle Vermögensgegenstände, Schaden	46
Sonstige nicht-versicherungstechnische Aufwendungen, Kranken	0
Sonstige nicht-versicherungstechnische Aufwendungen, Leben	0
Sonstige nicht-versicherungstechnische Aufwendungen, Schaden	-0.24
Sonstige nicht-versicherungstechnische Erträge, Kranken	0

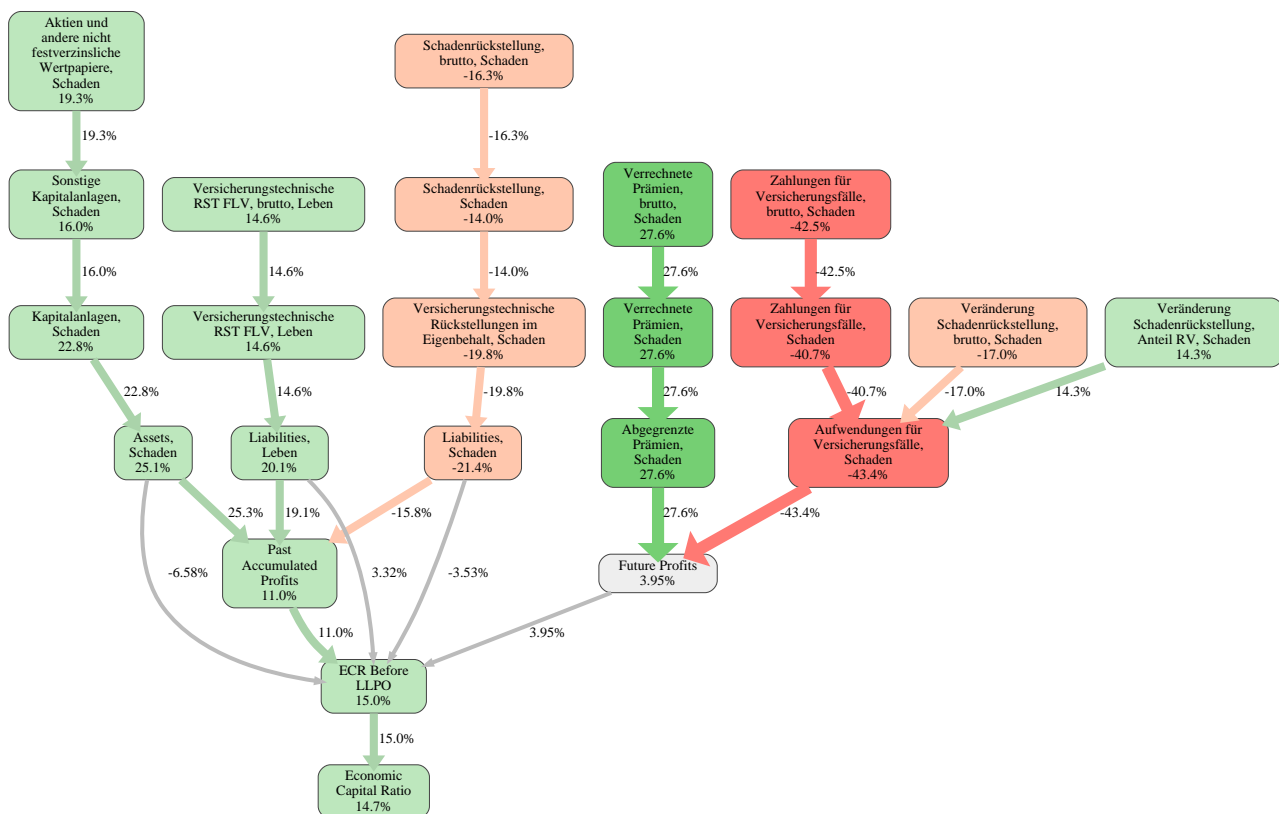
Input Variable	Value in TEUR
Sonstige nicht-versicherungstechnische Erträge, Leben	0
Sonstige nicht-versicherungstechnische Erträge, Schaden	0.0074
Sonstige versicherungstechnische Erträge, Kranken	0.012
Sonstige versicherungstechnische Erträge, Schaden	3.8
Sonstige vt. Aufwendungen, Kranken	-0.0032
Sonstige vt. Aufwendungen, Schaden	-4.9
Sonstige vt. Rückstellungen, Anteil RV, Kranken	0
Sonstige vt. Rückstellungen, Anteil RV, Leben	0
Sonstige vt. Rückstellungen, Anteil RV, Schaden	-0.23
Sonstige vt. Rückstellungen, brutto, Kranken	0.050
Sonstige vt. Rückstellungen, brutto, Leben	0.32
Sonstige vt. Rückstellungen, brutto, Schaden	7.2
Steuern vom Einkommen und vom Ertrag, Kranken	0
Steuern vom Einkommen und vom Ertrag, Leben	0
Steuern vom Einkommen und vom Ertrag, Schaden	0
Steuerrückstellungen, Kranken	0
Steuerrückstellungen, Leben	0
Steuerrückstellungen, Schaden	0
Unterschiedsbetrag (§ 254 (3) 3 UGB, Konzern), Kranken	0

Input Variable	Value in TEUR
Unterschiedsbetrag (§ 254 (3) 3 UGB, Konzern), Leben	0
Unterschiedsbetrag (§ 254 (3) 3 UGB, Konzern), Schaden	0
Unterschiedsbetrag gemäß § 254 Abs. 3 UGB (Konzern), Schaden	0
Unterschiedsbetrag gemäß § 254 Abs. 3 UGB (Konzern), Kranken	0
Unterschiedsbetrag gemäß § 254 Abs. 3 UGB (Konzern), Leben	0
Verbindlichkeiten an Versicherungsnehmer, Kranken	0.19
Verbindlichkeiten an Versicherungsnehmer, Leben	3.3
Verbindlichkeiten an Versicherungsnehmer, Schaden	37
Verbindlichkeiten an Versicherungsunternehmen, Kranken	0
Verbindlichkeiten an Versicherungsunternehmen, Leben	0.0047
Verbindlichkeiten an Versicherungsunternehmen, Schaden	5.0
Verbindlichkeiten an Versicherungsvermittler, Kranken	0
Verbindlichkeiten an Versicherungsvermittler, Leben	0
Verbindlichkeiten an Versicherungsvermittler, Schaden	11
Verbindlichkeiten gegen Kreditinstitute, Kranken	0
Verbindlichkeiten gegen Kreditinstitute, Leben	0

Input Variable	Value in TEUR	Input Variable	Value in TEUR
Verbindlichkeiten gegen Kreditinstitute, Schaden	0	Verrechnungsposten mit der Zentrale, Schaden	0
Verluste aus dem Abgang von Kapitalanlagen, Kranken	0	Verrechnungsposten mit der Zentrale, Schaden	0
Verluste aus dem Abgang von Kapitalanlagen, Leben	-0.32	Verrechnungsposten zwischen den Abteilungen, Kranken	6.8
Verluste aus dem Abgang von Kapitalanlagen, Schaden	-0.27	Verrechnungsposten zwischen den Abteilungen, Leben	-64
Verminderung Deckungsrückstellung, Anteil RV, Schaden	0	Verrechnungsposten zwischen den Abteilungen, Schaden	58
Verminderung Deckungsrückstellung, brutto, Schaden	0.17	Versicherungstechnische RST FLV, Anteil RV, Kranken	0
Verminderung sonstige vt. Rückstellungen, Anteil RV, Schaden	0	Versicherungstechnische RST FLV, Anteil RV, Leben	0
Verminderung sonstige vt. Rückstellungen, brutto, Schaden	0	Versicherungstechnische RST FLV, Anteil RV, Schaden	0
Verminderung von vt. Rückstellungen, Kranken	0	Versicherungstechnische RST FLV, brutto, Kranken	0
Verrechnete Prämien, Anteil RV, Kranken	0	Versicherungstechnische RST FLV, brutto, Leben	394
Verrechnete Prämien, Anteil RV, Schaden	-153	Versicherungstechnische RST FLV, brutto, Schaden	0
Verrechnete Prämien, brutto, Kranken	30	Versicherungstechnisches Ergebnis, Leben	29
Verrechnete Prämien, brutto, Schaden	767	Veränderung Schadenrückstellung, Anteil RV, Kranken	0
Verrechnungsposten mit der Zentrale, Kranken	0	Veränderung Schadenrückstellung, Anteil RV, Schaden	19
Verrechnungsposten mit der Zentrale, Kranken	0	Veränderung Schadenrückstellung, brutto, Kranken	-0.81
Verrechnungsposten mit der Zentrale, Leben	0	Veränderung Schadenrückstellung, brutto, Schaden	-39
Verrechnungsposten mit der Zentrale, Leben	0		



Input Variable	Value in TEUR
Veränderung der Schwankungsrückstellung, Kranken	0
Veränderung der Schwankungsrückstellung, Schaden	-16
Veränderung durch Prämienabgrenzung , Anteil RV, Kranken	0
Veränderung durch Prämienabgrenzung, Anteil RV, Schaden	0.49
Veränderung durch Prämienabgrenzung, brutto, Kranken	-0.063
Veränderung durch Prämienabgrenzung, brutto, Schaden	-3.2
Vorauszahlungen auf Polizzen, Kranken	0
Vorauszahlungen auf Polizzen, Leben	1.1
Vorauszahlungen auf Polizzen, Schaden	0
Zahlungen für Versicherungsfälle, Anteil RV, Kranken	0
Zahlungen für Versicherungsfälle, Anteil RV, Schaden	121
Zahlungen für Versicherungsfälle, brutto, Kranken	-16
Zahlungen für Versicherungsfälle, brutto, Schaden	-534
Zinsenaufwendungen, Kranken	-0.062
Zinsenaufwendungen, Leben	-1.4
Zinsenaufwendungen, Schaden	-0.22



The relative strengths and weaknesses of Niederösterreichische Versicherung AG are analyzed with respect to the market average, including all of its competitors. We analyzed all variables having an effect on the Economic Capital Ratio.

The greatest strength of Niederösterreichische Versicherung AG compared to the market average is the variable Verrechnete Prämien, brutto, Schaden, increasing the Economic Capital Ratio by 28% points. The greatest weakness of Niederösterreichische Versicherung AG is the variable Aufwendungen für Versicherungsfälle, Schaden, reducing the Economic Capital Ratio by 43% points.

The company's Economic Capital Ratio, given in the ranking table, is 28%, being 15% points above the market average of 13%.

Input Variable	Value in TEUR	Output Variable	Value in TEUR
Abrechnungsforderungen aus Rückversicherung, Kranken	0	Kapitalanlagen in verbundenen Unternehmen, Kranken	0
Abrechnungsforderungen aus Rückversicherung, Leben	0.073	Immaterielle Vermögensgegenstände, Schaden	0.036
Abrechnungsforderungen aus Rückversicherung, Schaden	49	Kapitalanlagen in verbundenen Unternehmen, Schaden	97
Abrechnungsverbindlichkeiten aus Rückversicherung, Kranken	0	Sonstige Kapitalanlagen, Schaden	604
Abrechnungsverbindlichkeiten aus Rückversicherung, Leben	1.3	Forderungen aus dem direkten Versicherungsgeschäft, Schaden	16
Abrechnungsverbindlichkeiten aus Rückversicherung, Schaden	0.30	Sonstige Vermögensgegenstände, Schaden	23
Abschreibungen von Kapitalanlagen, Kranken	0	Kapitalanlagen, Schaden	858
Abschreibungen von Kapitalanlagen, Leben	-3.9	Forderungen, Schaden	84
Abschreibungen von Kapitalanlagen, Schaden	-19	Assets, Schaden	994
Aktien und andere nicht festverzinsliche Wertpapiere, Kranken	0	Prämienüberträge, Schaden	61
Aktien und andere nicht festverzinsliche Wertpapiere, Leben	468	Deckungsrückstellung, Schaden	0
Aktien und andere nicht festverzinsliche Wertpapiere, Schaden	571	Schadenrückstellung, Schaden	421
Aktiva von Kreditinstituten (§ 145), Kranken	0	RST für ea. Prämienrückerstattung, Schaden	0.81
Aktiva von Kreditinstituten (§ 145), Leben	0	RST für eu. Prämienrückerstattung, Schaden	40
Aktiva von Kreditinstituten (§ 145), Schaden	0	Sonstige vt. Rückstellungen, Schaden	5.7
Aktiva von Unternehmen mit spez. Bilanz (§ 145), Kranken	0	Versicherungstechnische RST FLV, Schaden	0
Aktiva von Unternehmen mit spez. Bilanz (§ 145), Leben	0	Nicht-versicherungstechnische Rückstellungen, Schaden	45
		Verbindlichkeiten aus dem direkten Versicherungsgeschäft, Schaden	17
		Versicherungstechnische Rückstellungen im Eigenbehalt, Schaden	563
		Sonstige Verbindlichkeiten, Schaden	38
		Liabilities, Schaden	658
		Verrechnete Prämien, Schaden	343

Input Variable	Value in TEUR	Output Variable	Value in TEUR
Aktiva von Unternehmen mit spez. Bilanz (§ 145), Schaden	0	Veränderung durch Prämienabgrenzung, Schaden	5.9
Aktiva von sonstigen Unternehmen (§ 145), Kranken	0	Zahlungen für Versicherungsfälle, Schaden	-246
Aktiva von sonstigen Unternehmen (§ 145), Leben	0	Veränderung Schadenrückstellung, Schaden	-15
Aktiva von sonstigen Unternehmen (§ 145), Schaden	0	Erhöhung Deckungsrückstellung, Schaden	0
Aktive latente Steuern, Kranken	0	Erhöhung sonstige vt. Rückstellungen, Schaden	0
Aktive latente Steuern, Leben	0.95	Verminderung Deckungsrückstellung, Schaden	0.11
Aktive latente Steuern, Schaden	32	Verminderung sonstige vt. Rückstellungen, Schaden	0
Andere Kapitalanlagen, Kranken	0	Aufwendungen für eu. Prämienrückerstattung, Schaden	-0.67
Andere Kapitalanlagen, Leben	0	Aufwendungen für ea. Prämienrückerstattung, Schaden	-13
Andere Kapitalanlagen, Schaden	0	Aufwendungen für den Versicherungsbetrieb, Schaden	-86
Andere Verbindlichkeiten, Kranken	0	Abgegrenzte Prämien, Schaden	349
Andere Verbindlichkeiten, Leben	2.8	Aufwendungen für Versicherungsfälle, Schaden	-261
Andere Verbindlichkeiten, Schaden	21	Erhöhung versicherungstechnische Rückstellungen, Schaden	0
Andere Vermögensgegenstände	0	Verminderung vt. Rückstellungen, Schaden	0.11
Andere Vermögensgegenstände, Leben	0	Versicherungstechnisches Ergebnis, Schaden	9.9
Andere Vermögensgegenstände, Schaden	0	Erträge aus Kapitalanlagen und Zinsen, Schaden	37
Anleiheverbindlichkeiten, Kranken	0	Aufwendungen für Kapitalanlagen und Zinsen, Schaden	-20
Anleiheverbindlichkeiten, Leben	0		
Anleiheverbindlichkeiten, Schaden	0		
Anteile an gemeinschaftlichen Kapitalanlagen, Kranken	0		
Anteile an gemeinschaftlichen Kapitalanlagen, Leben	0		
Anteile an gemeinschaftlichen Kapitalanlagen, Schaden	0		
Anteile an verbundenen Unternehmen, Kranken	0		

Input Variable	Value in TEUR	Output Variable	Value in TEUR
Anteile an verbundenen Unternehmen, Leben	0	Ergebnis der gewöhnlichen Geschäftstätigkeit, Schaden	26
Anteile an verbundenen Unternehmen, Schaden	83	Außerordentliches Ergebnis, Schaden	0
Anteilige Zinsen und Mieten, Kranken	0	Immaterielle Vermögensgegenstände, Kranken	0
Anteilige Zinsen und Mieten, Leben	0.42	Sonstige Kapitalanlagen, Kranken	0
Anteilige Zinsen und Mieten, Schaden	0.14	Forderungen aus dem direkten Versicherungsgeschäft, Kranken	0
Aufwendungen Versicherungsabschluss, Kranken	0	Sonstige Vermögensgegenstände, Kranken	0
Aufwendungen für Erwerb Versicherungsbestand, Kranken	0	Kapitalanlagen, Kranken	0
Aufwendungen für Erwerb Versicherungsbestand, Leben	0	Forderungen, Kranken	0
Aufwendungen für Erwerb Versicherungsbestand, Schaden	0	Assets, Kranken	0
Aufwendungen für den Versicherungsabschluss, Schaden	-75	Prämienüberträge, Kranken	0
Aufwendungen für die Vermögensverwaltung, Kranken	0	Deckungsrückstellung, Kranken	0
Aufwendungen für die Vermögensverwaltung, Leben	-0.70	Schadenrückstellung, Kranken	0
Aufwendungen für die Vermögensverwaltung, Schaden	-1.1	RST für ea. Prämienrückerstattung, Kranken	0
Aufwendungen für ea. Prämienrückerstattung, Anteil RV, Kranken	0	RST für eu. Prämienrückerstattung, Kranken	0
Aufwendungen für ea. Prämienrückerstattung, Anteil RV, Schaden	0	Sonstige vt. Rückstellungen, Kranken	0
Aufwendungen für ea. Prämienrückerstattung, brutto, Kranken	0	Versicherungstechnische RST FLV, Kranken	0
Aufwendungen für ea. Prämienrückerstattung, brutto, Schaden	-13	Nicht-versicherungstechnische Rückstellungen, Kranken	0
		Verbindlichkeiten aus dem direkten Versicherungsgeschäft, Kranken	0
		Versicherungstechnische Rückstellungen im Eigenbehalt, Kranken	0
		Sonstige Verbindlichkeiten, Kranken	0
		Liabilities, Kranken	0
		Verrechnete Prämien, Kranken	0

Input Variable	Value in TEUR
Aufwendungen für eu. Prämienrückerstattung, Anteil RV, Kranken	0
Aufwendungen für eu. Prämienrückerstattung, Anteil RV, Schaden	0
Aufwendungen für eu. Prämienrückerstattung, brutto, Kranken	0
Aufwendungen für eu. Prämienrückerstattung, brutto, Schaden	-0.67
Außerordentliche Aufwendungen, Kranken	0
Außerordentliche Aufwendungen, Leben	0
Außerordentliche Aufwendungen, Schaden	0
Außerordentliche Erträge, Kranken	0
Außerordentliche Erträge, Leben	0
Außerordentliche Erträge, Schaden	0
Außerordentliches Ergebnis und Steuern	0
Beteiligungen, Kranken	0
Beteiligungen, Leben	0
Beteiligungen, Schaden	1.7
Deckungsrückstellung, Anteil RV, Kranken	0
Deckungsrückstellung, Anteil RV, Leben	0
Deckungsrückstellung, Anteil RV, Schaden	0
Deckungsrückstellung, brutto, Kranken	0
Deckungsrückstellung, brutto, Leben	530
Deckungsrückstellung, brutto, Schaden	0
Depotforderungen übernommene Rückversicherung, Kranken	0

Output Variable	Value in TEUR
Veränderung durch Prämienabgrenzung, Kranken	0
Zahlungen für Versicherungsfälle Kranken	0
Veränderung Schadenrückstellung Kranken	0
Erhöhung Deckungsrückstellung Kranken	0
Erhöhung Sonstige vt. Rückstellungen, Kranken	0
Aufwendungen für eu. Prämienrückerstattung, Kranken	0
Aufwendungen für ea. Prämienrückerstattung, Kranken	0
Aufwendungen Versicherungsbetrieb, Kranken	0
Abgegrenzte Prämien, Kranken	0
Aufwendungen für Versicherungsfälle, Kranken	0
Erhöhung von vt. Rückstellungen Kranken	0
Versicherungstechnisches Ergebnis, Kranken	0
Erträge aus Kapitalanlagen und Zinsen, Kranken	0
Aufwendungen für Kapitalanlagen und Zinsen, Kranken	0
Ergebnis der gewöhnlichen Geschäftstätigkeit, Kranken	0
Außerordentliches Ergebnis, Kranken	0
Immaterielle Vermögensgegenstände, Leben	0
Kapitalanlagen in verbundenen Unternehmen, Leben	0

Input Variable	Value in TEUR
Depotforderungen übernommene Rückversicherung, Leben	0
Depotforderungen übernommene Rückversicherung, Schaden	0
Depotverbindlichkeiten abgegebene Rückversicherung, Kranken	0
Depotverbindlichkeiten abgegebene Rückversicherung, Leben	0
Depotverbindlichkeiten abgegebene Rückversicherung, Schaden	0
Eingeforderte ausstehende Einlagen, Kranken	0
Eingeforderte ausstehende Einlagen, Leben	0
Eingeforderte ausstehende Einlagen, Schaden	0
Entgeltlich erworbener Firmenwert, Kranken	0
Entgeltlich erworbener Firmenwert, Leben	0
Entgeltlich erworbener Firmenwert, Schaden	0
Erhöhung Deckungsrückstellung, Anteil RV, Kranken	0
Erhöhung Deckungsrückstellung, Anteil RV, Schaden	0
Erhöhung Deckungsrückstellung, brutto, Kranken	0
Erhöhung Deckungsrückstellung, brutto, Schaden	0
Erhöhung Sonstige vt. Rückstellungen, Anteil RV, Kranken	0

Output Variable	Value in TEUR
Sonstige Kapitalanlagen, Leben	491
Forderungen aus dem direkten Versicherungsgeschäft, Leben	1.3
Sonstige Vermögensgegenstände	3.8
Kapitalanlagen, Leben	588
Forderungen, Leben	5.1
Assets, Leben	655
Prämienüberträge, Leben	2.5
Deckungsrückstellung, Leben	530
Schadenrückstellung, Leben	2.2
RST für ea. Prämienrückerstattung, Leben	0
RST für eu. Prämienrückerstattung, Leben	13
Sonstige vt. Rückstellungen, Leben	0.047
Versicherungstechnische RST FLV, Leben	49
Nicht-versicherungstechnische Rückstellungen, Leben	0.45
Verbindlichkeiten aus dem direkten Versicherungsgeschäft, Leben	0.55
Versicherungstechnische Rückstellungen im Eigenbehalt, Leben	548
Sonstige Verbindlichkeiten, Leben	4.7
Liabilities, Leben	603
Erträge aus Kapitalanlagen und Zinsen, Leben	20
Aufwendungen für Kapitalanlagen und Zinsen, Leben	-4.6
Ergebnis der gewöhnlichen Geschäftstätigkeit, Leben	2.4
Außerordentliches Ergebnis, Leben	0



Input Variable	Value in TEUR
Erhöhung Sonstige vt. Rückstellungen, brutto, Kranken	0
Erhöhung sonstige vt. Rückstellungen, Anteil RV, Schaden	0
Erhöhung sonstige vt. Rückstellungen, brutto, Schaden	0
Erträge aus Beteiligungen, Kranken	0
Erträge aus Beteiligungen, Leben	0
Erträge aus Beteiligungen, Schaden	0.43
Erträge aus Grundstücken und Bauten, Kranken	0
Erträge aus Grundstücken und Bauten, Leben	5.4
Erträge aus Grundstücken und Bauten, Schaden	11
Erträge aus Zuschreibungen, Kranken	0
Erträge aus Zuschreibungen, Leben	2.6
Erträge aus Zuschreibungen, Schaden	0.024
Erträge aus sonstigen Kapitalanlagen, Kranken	0
Erträge aus sonstigen Kapitalanlagen, Leben	7.3
Erträge aus sonstigen Kapitalanlagen, Schaden	11
Forderungen an Versicherungsnehmer, Kranken	0
Forderungen an Versicherungsnehmer, Leben	0.35
Forderungen an Versicherungsnehmer, Schaden	0.95
Forderungen an Versicherungsunternehmen, Kranken	0

Output Variable	Value in TEUR
Assets	1,649
Liabilities	1,261
Hidden Reserves Assets	670
Hidden Reserves Liabilities	0
Market Value Assets	1,649
Market Value Liabilities	1,261
Stockholders Equity	388
Jahresüberschuss, Schaden	26
Jahresüberschuss, Kranken	0
Jahresüberschuss, Leben	2.4
Net Income	28
BaseVar	1,455
Past Accumulated Profits	271
Future Profits	131
ECR Before LLPO	0.00028
Economic Capital Ratio	28%



Input Variable	Value in TEUR
Forderungen an Versicherungsunternehmen, Leben	0
Forderungen an Versicherungsunternehmen, Schaden	14
Forderungen an Versicherungsvermittler, Kranken	0
Forderungen an Versicherungsvermittler, Leben	0.95
Forderungen an Versicherungsvermittler, Schaden	0.36
Gewinne aus dem Abgang von Kapitalanlagen, Kranken	0
Gewinne aus dem Abgang von Kapitalanlagen, Leben	4.0
Gewinne aus dem Abgang von Kapitalanlagen, Schaden	10
Grundstücke und Bauten, Kranken	0
Grundstücke und Bauten, Leben	98
Grundstücke und Bauten, Schaden	158
Guthaben bei Kreditinstituten, Kranken	0
Guthaben bei Kreditinstituten, Leben	0
Guthaben bei Kreditinstituten, Schaden	0
Hidden Reserves Liabilities Kranken	0
Hidden Reserves Liabilities Leben	0
Hidden Reserves Liabilities Schaden	0
Hypothekenforderungen, Kranken	0
Hypothekenforderungen, Leben	0
Hypothekenforderungen, Schaden	0
In die vt. Rechnung übertragene Kapitalerträge, Kranken	0
In die vt. Rechnung übertragene Kapitalerträge, Leben	-16

Input Variable	Value in TEUR
In die vt. Rechnung übertragene Kapitalerträge, Schaden	0
Kapitalanlagen der FLV, Kranken	0
Kapitalanlagen der FLV, Leben	51
Kapitalanlagen der FLV, Schaden	0
Kapitalanlagen zu Buchwerten (Anhang)	1,497
Kapitalanlagen zu Zeitwerten (Anhang)	2,167
Kapitalerträge des technischen Geschäfts, Kranken	0
Kapitalerträge des technischen Geschäfts, Schaden	0
Laufende Guthaben bei Kreditinstituten, Kranken	0
Laufende Guthaben bei Kreditinstituten, Leben	3.8
Laufende Guthaben bei Kreditinstituten, Schaden	16
Nachrangige Verbindlichkeiten, Kranken	0
Nachrangige Verbindlichkeiten, Leben	0
Nachrangige Verbindlichkeiten, Schaden	0
Provisionen aus Rückversicherungsabgaben, Kranken	0
Provisionen aus Rückversicherungsabgaben, Schaden	8.6
Prämienüberträge, Anteil RV, Kranken	0
Prämienüberträge, Anteil RV, Leben	-0.35
Prämienüberträge, Anteil RV, Schaden	0
Prämienüberträge, brutto, Kranken	0
Prämienüberträge, brutto, Leben	2.9
Prämienüberträge, brutto, Schaden	61
RST für ea. Prämienrückerstattung, Anteil RV, Kranken	0

Input Variable	Value in TEUR
RST für ea. Prämienrückerstattung, Anteil RV, Leben	0
RST für ea. Prämienrückerstattung, Anteil RV, Schaden	0
RST für ea. Prämienrückerstattung, brutto, Kranken	0
RST für ea. Prämienrückerstattung, brutto, Leben	0
RST für ea. Prämienrückerstattung, brutto, Schaden	0.81
RST für eu. Prämienrückerstattung, Anteil RV, Kranken	0
RST für eu. Prämienrückerstattung, Anteil RV, Leben	0
RST für eu. Prämienrückerstattung, Anteil RV, Schaden	0
RST für eu. Prämienrückerstattung, brutto, Kranken	0
RST für eu. Prämienrückerstattung, brutto, Leben	13
RST für eu. Prämienrückerstattung, brutto, Schaden	40
RST, Verb., RAP von KI (§ 145), Kranken	0
RST, Verb., RAP von KI (§ 145), Leben	0
RST, Verb., RAP von KI (§ 145), Schaden	0
RST, Verb., RAP von Unternehmen mit spez. Bilanz (§ 145), Kranken	0
RST, Verb., RAP von Unternehmen mit spez. Bilanz (§ 145), Leben	0
RST, Verb., RAP von Unternehmen mit spez. Bilanz (§ 145), Schaden	0

Input Variable	Value in TEUR
RST, Verb., RAP von sonstigen Unternehmen (§ 145), Kranken	0
RST, Verb., RAP von sonstigen Unternehmen (§ 145), Leben	0
RST, Verb., RAP von sonstigen Unternehmen (§ 145), Schaden	0
Rechnungsabgrenzungsposten, Kranken	0
Rechnungsabgrenzungsposten, Kranken	0
Rechnungsabgrenzungsposten, Leben	0
Rechnungsabgrenzungsposten, Leben	1.3
Rechnungsabgrenzungsposten, Schaden	2.5
Rechnungsabgrenzungsposten, Schaden	12
Rückstellungen für Abfertigungen, Kranken	0
Rückstellungen für Abfertigungen, Leben	0.16
Rückstellungen für Abfertigungen, Schaden	17
Rückstellungen für Pensionen, Kranken	0
Rückstellungen für Pensionen, Leben	0.0073
Rückstellungen für Pensionen, Schaden	10.0
Rückstellungen für passive latente Steuern, Kranken	0
Rückstellungen für passive latente Steuern, Leben	0
Rückstellungen für passive latente Steuern, Schaden	0
Sachanlagen und Vorräte, Kranken	0
Sachanlagen und Vorräte, Leben	0
Sachanlagen und Vorräte, Schaden	6.9
Schadenrückstellung, Anteil RV, Kranken	0
Schadenrückstellung, Anteil RV, Leben	0

Input Variable	Value in TEUR
Schadenrückstellung, Anteil RV, Schaden	-113
Schadenrückstellung, brutto, Kranken	0
Schadenrückstellung, brutto, Leben	2.2
Schadenrückstellung, brutto, Schaden	534
Schuldverschreibungen und andere Festverzinsliche, Kranken	0
Schuldverschreibungen und andere Festverzinsliche, Leben	23
Schuldverschreibungen und andere Festverzinsliche, Schaden	12
Schuldverschreibungen von Beteiligungen, Kranken	0
Schuldverschreibungen von Beteiligungen, Leben	0
Schuldverschreibungen von Beteiligungen, Schaden	0
Schuldverschreibungen von verbundene Unternehmen, Kranken	0
Schuldverschreibungen von verbundene Unternehmen, Leben	0
Schuldverschreibungen von verbundene Unternehmen, Schaden	11
Schwankungsrückstellung, Kranken	0
Schwankungsrückstellung, Leben	0
Schwankungsrückstellung, Schaden	35
Sonstige Aufwendungen Versicherungsbetrieb, Kranken	0
Sonstige Aufwendungen Versicherungsbetrieb, Schaden	-19
Sonstige Aufwendungen für Kapitalanlagen, Kranken	0

Input Variable	Value in TEUR
Sonstige Aufwendungen für Kapitalanlagen, Leben	0
Sonstige Aufwendungen für Kapitalanlagen, Schaden	0
Sonstige Ausleihungen, Kranken	0
Sonstige Ausleihungen, Leben	0
Sonstige Ausleihungen, Schaden	21
Sonstige Erträge aus Kapitalanlagen und Zinsenerträge, Kranken	0
Sonstige Erträge aus Kapitalanlagen und Zinsenerträge, Leben	1.0
Sonstige Erträge aus Kapitalanlagen und Zinsenerträge, Schaden	4.9
Sonstige Forderungen, Kranken	0
Sonstige Forderungen, Leben	3.7
Sonstige Forderungen, Schaden	20
Sonstige Rückstellungen, Kranken	0
Sonstige Rückstellungen, Leben	0.28
Sonstige Rückstellungen, Schaden	18
Sonstige immaterielle Vermögensgegenstände, Kranken	0
Sonstige immaterielle Vermögensgegenstände, Leben	0
Sonstige immaterielle Vermögensgegenstände, Schaden	0.036
Sonstige nicht-versicherungstechnische Aufwendungen, Kranken	0
Sonstige nicht-versicherungstechnische Aufwendungen, Leben	0
Sonstige nicht-versicherungstechnische Aufwendungen, Schaden	-1.4
Sonstige nicht-versicherungstechnische Erträge, Kranken	0

Input Variable	Value in TEUR
Sonstige nicht-versicherungstechnische Erträge, Leben	1.3
Sonstige nicht-versicherungstechnische Erträge, Schaden	0.75
Sonstige versicherungstechnische Erträge, Kranken	0
Sonstige versicherungstechnische Erträge, Schaden	1.2
Sonstige vt. Aufwendungen, Kranken	0
Sonstige vt. Aufwendungen, Schaden	-3.4
Sonstige vt. Rückstellungen, Anteil RV, Kranken	0
Sonstige vt. Rückstellungen, Anteil RV, Leben	0
Sonstige vt. Rückstellungen, Anteil RV, Schaden	0
Sonstige vt. Rückstellungen, brutto, Kranken	0
Sonstige vt. Rückstellungen, brutto, Leben	0.047
Sonstige vt. Rückstellungen, brutto, Schaden	5.7
Steuern vom Einkommen und vom Ertrag, Kranken	0
Steuern vom Einkommen und vom Ertrag, Leben	0
Steuern vom Einkommen und vom Ertrag, Schaden	0
Steuerrückstellungen, Kranken	0
Steuerrückstellungen, Leben	0
Steuerrückstellungen, Schaden	0
Unterschiedsbetrag (§ 254 (3) 3 UGB, Konzern), Kranken	0

Input Variable	Value in TEUR
Unterschiedsbetrag (§ 254 (3) 3 UGB, Konzern), Leben	0
Unterschiedsbetrag (§ 254 (3) 3 UGB, Konzern), Schaden	0
Unterschiedsbetrag gemäß § 254 Abs. 3 UGB (Konzern), Schaden	0
Unterschiedsbetrag gemäß § 254 Abs. 3 UGB (Konzern), Kranken	0
Unterschiedsbetrag gemäß § 254 Abs. 3 UGB (Konzern), Leben	0
Verbindlichkeiten an Versicherungsnehmer, Kranken	0
Verbindlichkeiten an Versicherungsnehmer, Leben	0.55
Verbindlichkeiten an Versicherungsnehmer, Schaden	13
Verbindlichkeiten an Versicherungsunternehmen, Kranken	0
Verbindlichkeiten an Versicherungsunternehmen, Leben	0
Verbindlichkeiten an Versicherungsunternehmen, Schaden	0.16
Verbindlichkeiten an Versicherungsvermittler, Kranken	0
Verbindlichkeiten an Versicherungsvermittler, Leben	0
Verbindlichkeiten an Versicherungsvermittler, Schaden	3.8
Verbindlichkeiten gegen Kreditinstitute, Kranken	0
Verbindlichkeiten gegen Kreditinstitute, Leben	0

Input Variable	Value in TEUR
Verbindlichkeiten gegen Kreditinstitute, Schaden	0
Verluste aus dem Abgang von Kapitalanlagen, Kranken	0
Verluste aus dem Abgang von Kapitalanlagen, Leben	-0.0065
Verluste aus dem Abgang von Kapitalanlagen, Schaden	0
Verminderung Deckungsrückstellung, Anteil RV, Schaden	0
Verminderung Deckungsrückstellung, brutto, Schaden	0.11
Verminderung sonstige vt. Rückstellungen, Anteil RV, Schaden	0
Verminderung sonstige vt. Rückstellungen, brutto, Schaden	0
Verminderung von vt. Rückstellungen, Kranken	0
Verrechnete Prämien, Anteil RV, Kranken	0
Verrechnete Prämien, Anteil RV, Schaden	-54
Verrechnete Prämien, brutto, Kranken	0
Verrechnete Prämien, brutto, Schaden	398
Verrechnungsposten mit der Zentrale, Kranken	0
Verrechnungsposten mit der Zentrale, Kranken	0
Verrechnungsposten mit der Zentrale, Leben	0
Verrechnungsposten mit der Zentrale, Leben	0

Input Variable	Value in TEUR
Verrechnungsposten mit der Zentrale, Schaden	0
Verrechnungsposten mit der Zentrale, Schaden	0
Verrechnungsposten zwischen den Abteilungen, Kranken	0
Verrechnungsposten zwischen den Abteilungen, Leben	6.0
Verrechnungsposten zwischen den Abteilungen, Schaden	-6.0
Versicherungstechnische RST FLV, Anteil RV, Kranken	0
Versicherungstechnische RST FLV, Anteil RV, Leben	0
Versicherungstechnische RST FLV, Anteil RV, Schaden	0
Versicherungstechnische RST FLV, brutto, Kranken	0
Versicherungstechnische RST FLV, brutto, Leben	49
Versicherungstechnische RST FLV, brutto, Schaden	0
Versicherungstechnisches Ergebnis, Leben	1.0
Veränderung Schadenrückstellung, Anteil RV, Kranken	0
Veränderung Schadenrückstellung, Anteil RV, Schaden	56
Veränderung Schadenrückstellung, brutto, Kranken	0
Veränderung Schadenrückstellung, brutto, Schaden	-71

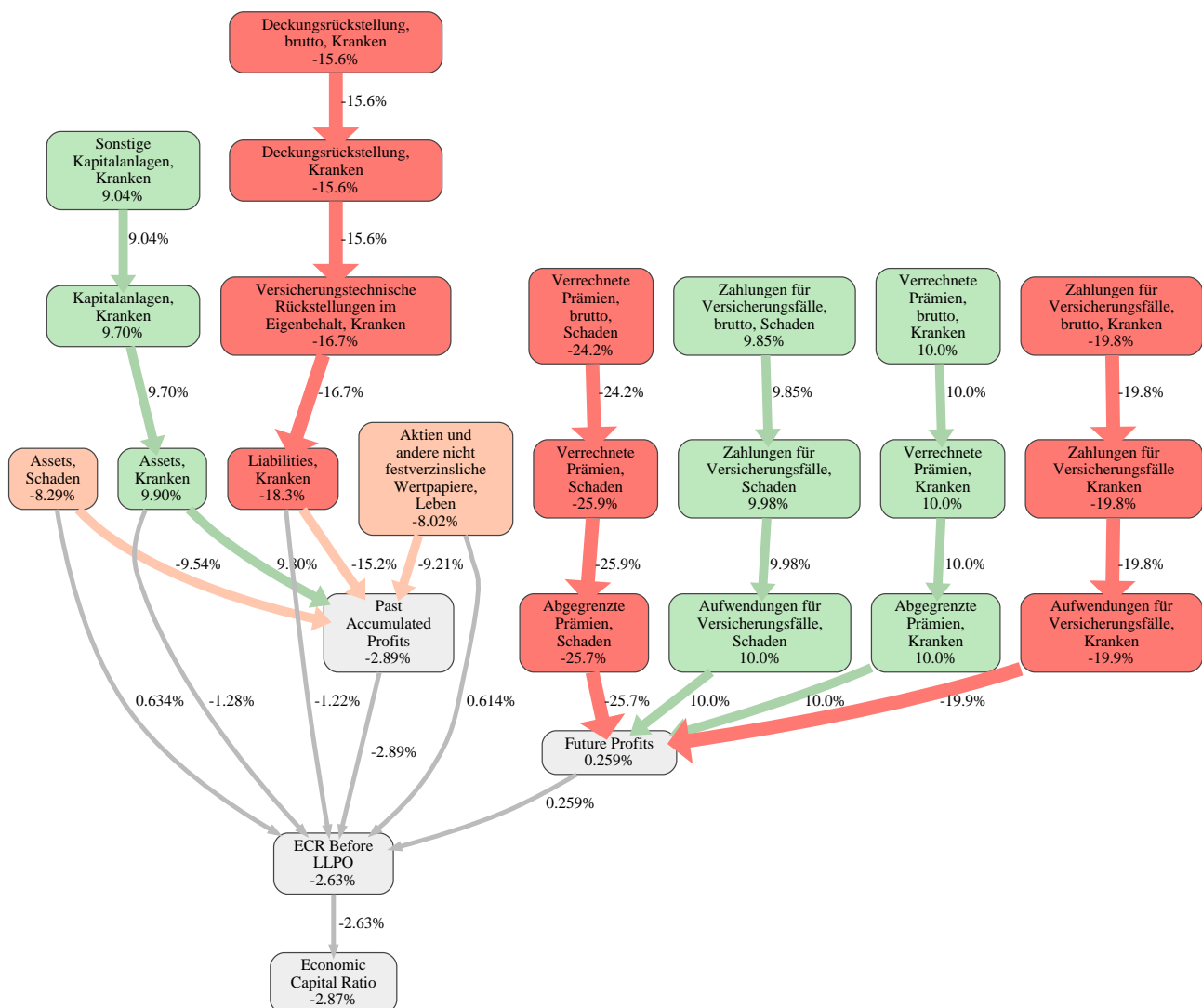
Input Variable	Value in TEUR
Veränderung der Schwankungsrückstellung, Kranken	0
Veränderung der Schwankungsrückstellung, Schaden	23
Veränderung durch Prämienabgrenzung , Anteil RV, Kranken	0
Veränderung durch Prämienabgrenzung, Anteil RV, Schaden	-0.50
Veränderung durch Prämienabgrenzung, brutto, Kranken	0
Veränderung durch Prämienabgrenzung, brutto, Schaden	6.4
Vorauszahlungen auf Polizzen, Kranken	0
Vorauszahlungen auf Polizzen, Leben	0.087
Vorauszahlungen auf Polizzen, Schaden	0
Zahlungen für Versicherungsfälle, Anteil RV, Kranken	0
Zahlungen für Versicherungsfälle, Anteil RV, Schaden	46
Zahlungen für Versicherungsfälle, brutto, Kranken	0
Zahlungen für Versicherungsfälle, brutto, Schaden	-292
Zinsenaufwendungen, Kranken	0
Zinsenaufwendungen, Leben	0
Zinsenaufwendungen, Schaden	0



RealRate

# AUSTRIAN INSURERS 2025

Uniqa Österreich Versicherungen AG  
Rank 6 of 11



The relative strengths and weaknesses of Uniqa Österreich Versicherungen AG are analyzed with respect to the market average, including all of its competitors. We analyzed all variables having an effect on the Economic Capital Ratio.

The greatest strength of Uniqa Österreich Versicherungen AG compared to the market average is the variable Verrechnete Prämien, brutto, Kranken, increasing the Economic Capital Ratio by 10% points. The greatest weakness of Uniqa Österreich Versicherungen AG is the variable Verrechnete Prämien, Schaden, reducing the Economic Capital Ratio by 26% points.

The company's Economic Capital Ratio, given in the ranking table, is 10%, being 2.9% points below the market average of 13%.

Input Variable	Value in TEUR	Output Variable	Value in TEUR
Abrechnungsforderungen aus Rückversicherung, Kranken	0.90	Kapitalanlagen in verbundenen Unternehmen, Kranken	536
Abrechnungsforderungen aus Rückversicherung, Leben	0.042	Immaterielle Vermögensgegenstände, Schaden	235
Abrechnungsforderungen aus Rückversicherung, Schaden	16	Kapitalanlagen in verbundenen Unternehmen, Schaden	1,900
Abrechnungsverbindlichkeiten aus Rückversicherung, Kranken	1.7	Sonstige Kapitalanlagen, Schaden	1,099
Abrechnungsverbindlichkeiten aus Rückversicherung, Leben	4.6	Forderungen aus dem direkten Versicherungsgeschäft, Schaden	78
Abrechnungsverbindlichkeiten aus Rückversicherung, Schaden	4.0	Sonstige Vermögensgegenstände, Schaden	110
Abschreibungen von Kapitalanlagen, Kranken	-57	Kapitalanlagen, Schaden	3,023
Abschreibungen von Kapitalanlagen, Leben	-31	Forderungen, Schaden	142
Abschreibungen von Kapitalanlagen, Schaden	-22	Assets, Schaden	3,242
Aktien und andere nicht festverzinsliche Wertpapiere, Kranken	1,868	Prämienüberträge, Schaden	105
Aktien und andere nicht festverzinsliche Wertpapiere, Leben	663	Deckungsrückstellung, Schaden	0
Aktien und andere nicht festverzinsliche Wertpapiere, Schaden	919	Schadenrückstellung, Schaden	1,453
Aktiva von Kreditinstituten (§ 145), Kranken	0	RST für ea. Prämienrückerstattung, Schaden	21
Aktiva von Kreditinstituten (§ 145), Leben	0	RST für eu. Prämienrückerstattung, Schaden	0
Aktiva von Kreditinstituten (§ 145), Schaden	0	Sonstige vt. Rückstellungen, Schaden	18
Aktiva von Unternehmen mit spez. Bilanz (§ 145), Kranken	0	Versicherungstechnische RST FLV, Schaden	0
Aktiva von Unternehmen mit spez. Bilanz (§ 145), Leben	0	Nicht-versicherungstechnische Rückstellungen, Schaden	95
		Verbindlichkeiten aus dem direkten Versicherungsgeschäft, Schaden	100
		Versicherungstechnische Rückstellungen im Eigenbehalt, Schaden	1,704
		Sonstige Verbindlichkeiten, Schaden	775
		Liabilities, Schaden	2,773
		Verrechnete Prämien, Schaden	1,279



Input Variable	Value in TEUR	Output Variable	Value in TEUR
Aktiva von Unternehmen mit spez. Bilanz (§ 145), Schaden	0	Veränderung durch Prämienabgrenzung, Schaden	-2.2
Aktiva von sonstigen Unternehmen (§ 145), Kranken	0	Zahlungen für Versicherungsfälle, Schaden	-843
Aktiva von sonstigen Unternehmen (§ 145), Leben	0	Veränderung Schadenrückstellung, Schaden	-47
Aktiva von sonstigen Unternehmen (§ 145), Schaden	0	Erhöhung Deckungsrückstellung, Schaden	0
Aktive latente Steuern, Kranken	51	Erhöhung sonstige vt. Rückstellungen, Schaden	0.073
Aktive latente Steuern, Leben	1.0	Verminderung Deckungsrückstellung, Schaden	0
Aktive latente Steuern, Schaden	45	Verminderung sonstige vt. Rückstellungen, Schaden	0
Andere Kapitalanlagen, Kranken	1.0	Aufwendungen für eu. Prämienrückerstattung, Schaden	-20
Andere Kapitalanlagen, Leben	0.26	Aufwendungen für ea. Prämienrückerstattung, Schaden	0
Andere Kapitalanlagen, Schaden	3.4	Aufwendungen für den Versicherungsbetrieb, Schaden	-373
Andere Verbindlichkeiten, Kranken	67	Abgegrenzte Prämien, Schaden	1,277
Andere Verbindlichkeiten, Leben	14	Aufwendungen für Versicherungsfälle, Schaden	-891
Andere Verbindlichkeiten, Schaden	670	Erhöhung versicherungstechnische Rückstellungen, Schaden	0.073
Andere Vermögensgegenstände	0.20	Verminderung vt. Rückstellungen, Schaden	0
Andere Vermögensgegenstände, Leben	1.7	Versicherungstechnisches Ergebnis, Schaden	-16
Andere Vermögensgegenstände, Schaden	4.0	Erträge aus Kapitalanlagen und Zinsen, Schaden	198
Anleiheverbindlichkeiten, Kranken	0	Aufwendungen für Kapitalanlagen und Zinsen, Schaden	-81
Anleiheverbindlichkeiten, Leben	0		
Anleiheverbindlichkeiten, Schaden	0		
Anteile an gemeinschaftlichen Kapitalanlagen, Kranken	0		
Anteile an gemeinschaftlichen Kapitalanlagen, Leben	0		
Anteile an gemeinschaftlichen Kapitalanlagen, Schaden	0		
Anteile an verbundenen Unternehmen, Kranken	350		

**RealRate**

# AUSTRIAN INSURERS 2025

Uniqa Österreich Versicherungen AG  
Rank 6 of 11



Input Variable	Value in TEUR	Output Variable	Value in TEUR
Anteile an verbundenen Unternehmen, Leben	795	Ergebnis der gewöhnlichen Geschäftstätigkeit, Schaden	99
Anteile an verbundenen Unternehmen, Schaden	1,694	Außerordentliches Ergebnis, Schaden	0
Anteilige Zinsen und Mieten, Kranken	26	Immaterielle Vermögensgegenstände, Kranken	0
Anteilige Zinsen und Mieten, Leben	84	Sonstige Kapitalanlagen, Kranken	4,217
Anteilige Zinsen und Mieten, Schaden	2.2	Forderungen aus dem direkten Versicherungsgeschäft, Kranken	7.7
Aufwendungen Versicherungsabschluss, Kranken	-105	Sonstige Vermögensgegenstände, Kranken	37
Aufwendungen für Erwerb Versicherungsbestand, Kranken	0	Kapitalanlagen, Kranken	4,874
Aufwendungen für Erwerb Versicherungsbestand, Leben	0	Forderungen, Kranken	51
Aufwendungen für Erwerb Versicherungsbestand, Schaden	0	Assets, Kranken	5,231
Aufwendungen für den Versicherungsabschluss, Schaden	-466	Prämienüberträge, Kranken	0
Aufwendungen für die Vermögensverwaltung, Kranken	-5.0	Deckungsrückstellung, Kranken	4,322
Aufwendungen für die Vermögensverwaltung, Leben	-10.0	Schadenrückstellung, Kranken	215
Aufwendungen für die Vermögensverwaltung, Schaden	-6.8	RST für ea. Prämienrückerstattung, Kranken	12
Aufwendungen für ea. Prämienrückerstattung, Anteil RV, Kranken	0	RST für eu. Prämienrückerstattung, Kranken	48
Aufwendungen für ea. Prämienrückerstattung, Anteil RV, Schaden	0	Sonstige vt. Rückstellungen, Kranken	1.0
Aufwendungen für ea. Prämienrückerstattung, brutto, Kranken	0	Versicherungstechnische RST FLV, Kranken	0
Aufwendungen für ea. Prämienrückerstattung, brutto, Schaden	0	Nicht-versicherungstechnische Rückstellungen, Kranken	292
		Verbindlichkeiten aus dem direkten Versicherungsgeschäft, Kranken	19
		Versicherungstechnische Rückstellungen im Eigenbehalt, Kranken	4,597
		Sonstige Verbindlichkeiten, Kranken	88
		Liabilities, Kranken	4,979
		Verrechnete Prämien, Kranken	1,388

**RealRate**

The First AI Rating Agency

[www.realrate.ai](http://www.realrate.ai)

Input Variable	Value in TEUR	Output Variable	Value in TEUR
Aufwendungen für eu. Prämienrückerstattung, Anteil RV, Kranken	0	Veränderung durch Prämienabgrenzung, Kranken	-0.069
Aufwendungen für eu. Prämienrückerstattung, Anteil RV, Schaden	9.5	Zahlungen für Versicherungsfälle Kranken	-982
Aufwendungen für eu. Prämienrückerstattung, brutto, Kranken	-10	Veränderung Schadenrückstellung Kranken	-5.6
Aufwendungen für eu. Prämienrückerstattung, brutto, Schaden	-30	Erhöhung Deckungsrückstellung Kranken	-229
Außerordentliche Aufwendungen, Kranken	0	Erhöhung Sonstige vt. Rückstellungen, Kranken	0
Außerordentliche Aufwendungen, Leben	0	Aufwendungen für eu. Prämienrückerstattung, Kranken	-10
Außerordentliche Aufwendungen, Schaden	0	Aufwendungen für ea. Prämienrückerstattung, Kranken	0
Außerordentliche Erträge, Kranken	0	Aufwendungen Versicherungsbetrieb, Kranken	-208
Außerordentliche Erträge, Leben	0	Abgegrenzte Prämien, Kranken	1,388
Außerordentliche Erträge, Schaden	0	Aufwendungen für Versicherungsfälle, Kranken	-987
Außerordentliches Ergebnis und Steuern	0	Erhöhung von vt. Rückstellungen Kranken	-229
Beteiligungen, Kranken	138	Versicherungstechnisches Ergebnis, Kranken	83
Beteiligungen, Leben	259	Erträge aus Kapitalanlagen und Zinsen, Kranken	198
Beteiligungen, Schaden	4.2	Aufwendungen für Kapitalanlagen und Zinsen, Kranken	-74
Deckungsrückstellung, Anteil RV, Kranken	-0.30	Ergebnis der gewöhnlichen Geschäftstätigkeit, Kranken	82
Deckungsrückstellung, Anteil RV, Leben	-131	Außerordentliches Ergebnis, Kranken	0
Deckungsrückstellung, Anteil RV, Schaden	0	Immaterielle Vermögensgegenstände, Leben	74
Deckungsrückstellung, brutto, Kranken	4,322	Kapitalanlagen in verbundenen Unternehmen, Leben	1,055
Deckungsrückstellung, brutto, Leben	8,028		
Deckungsrückstellung, brutto, Schaden	0		
Depotforderungen übernommene Rückversicherung, Kranken	0		

Input Variable	Value in TEUR	Output Variable	Value in TEUR
Depotforderungen übernommene Rückversicherung, Leben	6.1	Sonstige Kapitalanlagen, Leben	7,376
Depotforderungen übernommene Rückversicherung, Schaden	0	Forderungen aus dem direkten Versicherungsgeschäft, Leben	8.5
Depotverbindlichkeiten abgegebene Rückversicherung, Kranken	0.30	Sonstige Vermögensgegenstände	81
Depotverbindlichkeiten abgegebene Rückversicherung, Leben	131	Kapitalanlagen, Leben	8,740
Depotverbindlichkeiten abgegebene Rückversicherung, Schaden	0	Forderungen, Leben	41
Eingeforderte ausstehende Einlagen, Kranken	0	Assets, Leben	12,178
Eingeforderte ausstehende Einlagen, Leben	0	Prämienüberträge, Leben	46
Eingeforderte ausstehende Einlagen, Schaden	0	Deckungsrückstellung, Leben	7,896
Entgeltlich erworbener Firmenwert, Kranken	0	Schadenrückstellung, Leben	165
Entgeltlich erworbener Firmenwert, Leben	0	RST für ea. Prämienrückerstattung, Leben	0.30
Entgeltlich erworbener Firmenwert, Schaden	0	RST für eu. Prämienrückerstattung, Leben	49
Erhöhung Deckungsrückstellung, Anteil RV, Kranken	-0.030	Sonstige vt. Rückstellungen, Leben	0.76
Erhöhung Deckungsrückstellung, Anteil RV, Schaden	0	Versicherungstechnische RST FLV, Leben	2,962
Erhöhung Deckungsrückstellung, brutto, Kranken	-229	Nicht-versicherungstechnische Rückstellungen, Leben	6.7
Erhöhung Deckungsrückstellung, brutto, Schaden	0	Verbindlichkeiten aus dem direkten Versicherungsgeschäft, Leben	7.5
Erhöhung Sonstige vt. Rückstellungen, Anteil RV, Kranken	0	Versicherungstechnische Rückstellungen im Eigenbehalt, Leben	8,157
		Sonstige Verbindlichkeiten, Leben	26
		Liabilities, Leben	11,549
		Erträge aus Kapitalanlagen und Zinsen, Leben	325
		Aufwendungen für Kapitalanlagen und Zinsen, Leben	-97
		Ergebnis der gewöhnlichen Geschäftstätigkeit, Leben	49
		Außerordentliches Ergebnis, Leben	0

Input Variable	Value in TEUR
Erhöhung Sonstige vt. Rückstellungen, brutto, Kranken	0
Erhöhung sonstige vt. Rückstellungen, Anteil RV, Schaden	0
Erhöhung sonstige vt. Rückstellungen, brutto, Schaden	0.073
Erträge aus Beteiligungen, Kranken	22
Erträge aus Beteiligungen, Leben	38
Erträge aus Beteiligungen, Schaden	71
Erträge aus Grundstücken und Bauten, Kranken	16
Erträge aus Grundstücken und Bauten, Leben	27
Erträge aus Grundstücken und Bauten, Schaden	5.8
Erträge aus Zuschreibungen, Kranken	2.8
Erträge aus Zuschreibungen, Leben	6.8
Erträge aus Zuschreibungen, Schaden	11
Erträge aus sonstigen Kapitalanlagen, Kranken	143
Erträge aus sonstigen Kapitalanlagen, Leben	197
Erträge aus sonstigen Kapitalanlagen, Schaden	62
Forderungen an Versicherungsnehmer, Kranken	6.1
Forderungen an Versicherungsnehmer, Leben	7.2
Forderungen an Versicherungsnehmer, Schaden	45
Forderungen an Versicherungsunternehmen, Kranken	1.5

Output Variable	Value in TEUR
Assets	20,651
Liabilities	19,300
Hidden Reserves Assets	1,750
Hidden Reserves Liabilities	0
Market Value Assets	20,651
Market Value Liabilities	19,300
Stockholders Equity	1,351
Jahresüberschuss, Schaden	99
Jahresüberschuss, Kranken	82
Jahresüberschuss, Leben	49
Net Income	230
BaseVar	19,975
Past Accumulated Profits	945
Future Profits	1,059
ECR Before LLPO	0.00010
Economic Capital Ratio	10%

Input Variable	Value in TEUR
Forderungen an Versicherungsunternehmen, Leben	0.98
Forderungen an Versicherungsunternehmen, Schaden	25
Forderungen an Versicherungsvermittler, Kranken	0
Forderungen an Versicherungsvermittler, Leben	0.38
Forderungen an Versicherungsvermittler, Schaden	8.3
Gewinne aus dem Abgang von Kapitalanlagen, Kranken	10
Gewinne aus dem Abgang von Kapitalanlagen, Leben	38
Gewinne aus dem Abgang von Kapitalanlagen, Schaden	43
Grundstücke und Bauten, Kranken	121
Grundstücke und Bauten, Leben	303
Grundstücke und Bauten, Schaden	24
Guthaben bei Kreditinstituten, Kranken	0
Guthaben bei Kreditinstituten, Leben	0
Guthaben bei Kreditinstituten, Schaden	0
Hidden Reserves Liabilities Kranken	0
Hidden Reserves Liabilities Leben	0
Hidden Reserves Liabilities Schaden	0
Hypothekenforderungen, Kranken	0.42
Hypothekenforderungen, Leben	1.8
Hypothekenforderungen, Schaden	0.57
In die vt. Rechnung übertragene Kapitalerträge, Kranken	-125
In die vt. Rechnung übertragene Kapitalerträge, Leben	-228

Input Variable	Value in TEUR
In die vt. Rechnung übertragene Kapitalerträge, Schaden	0
Kapitalanlagen der FLV, Kranken	0
Kapitalanlagen der FLV, Leben	3,028
Kapitalanlagen der FLV, Schaden	0
Kapitalanlagen zu Buchwerten (Anhang)	19,666
Kapitalanlagen zu Zeitwerten (Anhang)	21,416
Kapitalerträge des technischen Geschäfts, Kranken	125
Kapitalerträge des technischen Geschäfts, Schaden	0
Laufende Guthaben bei Kreditinstituten, Kranken	36
Laufende Guthaben bei Kreditinstituten, Leben	79
Laufende Guthaben bei Kreditinstituten, Schaden	104
Nachrangige Verbindlichkeiten, Kranken	0
Nachrangige Verbindlichkeiten, Leben	265
Nachrangige Verbindlichkeiten, Schaden	200
Provisionen aus Rückversicherungsabgaben, Kranken	0
Provisionen aus Rückversicherungsabgaben, Schaden	237
Prämienüberträge, Anteil RV, Kranken	0
Prämienüberträge, Anteil RV, Leben	-0.024
Prämienüberträge, Anteil RV, Schaden	-58
Prämienüberträge, brutto, Kranken	0
Prämienüberträge, brutto, Leben	46
Prämienüberträge, brutto, Schaden	163
RST für ea. Prämienrückerstattung, Anteil RV, Kranken	0

Input Variable	Value in TEUR	Input Variable	Value in TEUR
RST für ea. Prämienrückerstattung, Anteil RV, Leben	0	RST, Verb., RAP von sonstigen Unternehmen (§ 145), Kranken	0
RST für ea. Prämienrückerstattung, Anteil RV, Schaden	-10	RST, Verb., RAP von sonstigen Unternehmen (§ 145), Leben	0
RST für ea. Prämienrückerstattung, brutto, Kranken	12	RST, Verb., RAP von sonstigen Unternehmen (§ 145), Schaden	0
RST für ea. Prämienrückerstattung, brutto, Leben	0.30	Rechnungsabgrenzungsposten, Kranken	0.028
RST für ea. Prämienrückerstattung, brutto, Schaden	32	Rechnungsabgrenzungsposten, Kranken	0.32
RST für eu. Prämienrückerstattung, Anteil RV, Kranken	0	Rechnungsabgrenzungsposten, Leben	0
RST für eu. Prämienrückerstattung, Anteil RV, Leben	0	Rechnungsabgrenzungsposten, Leben	0.47
RST für eu. Prämienrückerstattung, Anteil RV, Schaden	0	Rechnungsabgrenzungsposten, Schaden	0
RST für eu. Prämienrückerstattung, brutto, Kranken	48	Rechnungsabgrenzungsposten, Schaden	0.045
RST für eu. Prämienrückerstattung, brutto, Leben	49	Rückstellungen für Abfertigungen, Kranken	75
RST für eu. Prämienrückerstattung, brutto, Schaden	0	Rückstellungen für Abfertigungen, Leben	0
RST, Verb., RAP von KI (§ 145), Kranken	0	Rückstellungen für Abfertigungen, Schaden	0
RST, Verb., RAP von KI (§ 145), Leben	0	Rückstellungen für Pensionen, Kranken	157
RST, Verb., RAP von KI (§ 145), Schaden	0	Rückstellungen für Pensionen, Leben	0
RST, Verb., RAP von Unternehmen mit spez. Bilanz (§ 145), Kranken	0	Rückstellungen für Pensionen, Schaden	0
RST, Verb., RAP von Unternehmen mit spez. Bilanz (§ 145), Leben	0	Rückstellungen für passive latente Steuern, Kranken	0
RST, Verb., RAP von Unternehmen mit spez. Bilanz (§ 145), Schaden	0	Rückstellungen für passive latente Steuern, Leben	0
		Rückstellungen für passive latente Steuern, Schaden	0
		Sachanlagen und Vorräte, Kranken	1.3
		Sachanlagen und Vorräte, Leben	0.91
		Sachanlagen und Vorräte, Schaden	1.8
		Schadenrückstellung, Anteil RV, Kranken	-0.19
		Schadenrückstellung, Anteil RV, Leben	-4.1

Input Variable	Value in TEUR
Schadenrückstellung, Anteil RV, Schaden	-1,330
Schadenrückstellung, brutto, Kranken	215
Schadenrückstellung, brutto, Leben	169
Schadenrückstellung, brutto, Schaden	2,783
Schuldverschreibungen und andere Festverzinsliche, Kranken	2,319
Schuldverschreibungen und andere Festverzinsliche, Leben	6,657
Schuldverschreibungen und andere Festverzinsliche, Schaden	176
Schuldverschreibungen von Beteiligungen, Kranken	0
Schuldverschreibungen von Beteiligungen, Leben	0
Schuldverschreibungen von Beteiligungen, Schaden	0
Schuldverschreibungen von verbundene Unternehmen, Kranken	49
Schuldverschreibungen von verbundene Unternehmen, Leben	0
Schuldverschreibungen von verbundene Unternehmen, Schaden	202
Schwankungsrückstellung, Kranken	0
Schwankungsrückstellung, Leben	0
Schwankungsrückstellung, Schaden	107
Sonstige Aufwendungen Versicherungsbetrieb, Kranken	-103
Sonstige Aufwendungen Versicherungsbetrieb, Schaden	-144
Sonstige Aufwendungen für Kapitalanlagen, Kranken	-0.000012

Input Variable	Value in TEUR
Sonstige Aufwendungen für Kapitalanlagen, Leben	-0.23
Sonstige Aufwendungen für Kapitalanlagen, Schaden	-0.64
Sonstige Ausleihungen, Kranken	28
Sonstige Ausleihungen, Leben	45
Sonstige Ausleihungen, Schaden	0
Sonstige Erträge aus Kapitalanlagen und Zinsenerträge, Kranken	3.1
Sonstige Erträge aus Kapitalanlagen und Zinsenerträge, Leben	17
Sonstige Erträge aus Kapitalanlagen und Zinsenerträge, Schaden	5.5
Sonstige Forderungen, Kranken	42
Sonstige Forderungen, Leben	32
Sonstige Forderungen, Schaden	48
Sonstige Rückstellungen, Kranken	61
Sonstige Rückstellungen, Leben	6.7
Sonstige Rückstellungen, Schaden	94
Sonstige immaterielle Vermögensgegenstände, Kranken	0
Sonstige immaterielle Vermögensgegenstände, Leben	74
Sonstige immaterielle Vermögensgegenstände, Schaden	235
Sonstige nicht-versicherungstechnische Aufwendungen, Kranken	-13
Sonstige nicht-versicherungstechnische Aufwendungen, Leben	-0.26
Sonstige nicht-versicherungstechnische Aufwendungen, Schaden	-7.5
Sonstige nicht-versicherungstechnische Erträge, Kranken	12



Input Variable	Value in TEUR	Input Variable	Value in TEUR
Sonstige nicht-versicherungstechnische Erträge, Leben	0.098	Unterschiedsbetrag (§ 254 (3) 3 UGB, Konzern), Leben	0
Sonstige nicht-versicherungstechnische Erträge, Schaden	5.2	Unterschiedsbetrag (§ 254 (3) 3 UGB, Konzern), Schaden	0
Sonstige versicherungstechnische Erträge, Kranken	5.0	Unterschiedsbetrag gemäß § 254 Abs. 3 UGB (Konzern), Schaden	0
Sonstige versicherungstechnische Erträge, Schaden	3.6	Unterschiedsbetrag gemäß § 254 Abs. 3 UGB (Konzern), Kranken	0
Sonstige vt. Aufwendungen, Kranken	-0.018	Unterschiedsbetrag gemäß § 254 Abs. 3 UGB (Konzern), Leben	0
Sonstige vt. Aufwendungen, Schaden	-5.7	Verbindlichkeiten an Versicherungsnehmer, Kranken	5.3
Sonstige vt. Rückstellungen, Anteil RV, Kranken	0	Verbindlichkeiten an Versicherungsnehmer, Leben	4.9
Sonstige vt. Rückstellungen, Anteil RV, Leben	-0.019	Verbindlichkeiten an Versicherungsnehmer, Schaden	88
Sonstige vt. Rückstellungen, Anteil RV, Schaden	-2.4	Verbindlichkeiten an Versicherungsunternehmen, Kranken	14
Sonstige vt. Rückstellungen, brutto, Kranken	1.0	Verbindlichkeiten an Versicherungsunternehmen, Leben	1.8
Sonstige vt. Rückstellungen, brutto, Leben	0.78	Verbindlichkeiten an Versicherungsunternehmen, Schaden	12
Sonstige vt. Rückstellungen, brutto, Schaden	20	Verbindlichkeiten an Versicherungsvermittler, Kranken	0.011
Steuern vom Einkommen und vom Ertrag, Kranken	0	Verbindlichkeiten an Versicherungsvermittler, Leben	0.76
Steuern vom Einkommen und vom Ertrag, Leben	0	Verbindlichkeiten an Versicherungsvermittler, Schaden	0.25
Steuern vom Einkommen und vom Ertrag, Schaden	0	Verbindlichkeiten gegen Kreditinstitute, Kranken	0
Steuerrückstellungen, Kranken	0.0034	Verbindlichkeiten gegen Kreditinstitute, Leben	0
Steuerrückstellungen, Leben	0		
Steuerrückstellungen, Schaden	0.054		
Unterschiedsbetrag (§ 254 (3) 3 UGB, Konzern), Kranken	0		

**RealRate**

# AUSTRIAN INSURERS 2025

Uniqa Österreich Versicherungen AG  
Rank 6 of 11



Input Variable	Value in TEUR	Input Variable	Value in TEUR
Verbindlichkeiten gegen Kreditinstitute, Schaden	0	Verrechnungsposten mit der Zentrale, Schaden	5.8
Verluste aus dem Abgang von Kapitalanlagen, Kranken	-11	Verrechnungsposten mit der Zentrale, Schaden	0
Verluste aus dem Abgang von Kapitalanlagen, Leben	-46	Verrechnungsposten zwischen den Abteilungen, Kranken	192
Verluste aus dem Abgang von Kapitalanlagen, Schaden	-34	Verrechnungsposten zwischen den Abteilungen, Leben	129
Verminderung Deckungsrückstellung, Anteil RV, Schaden	0	Verrechnungsposten zwischen den Abteilungen, Schaden	-321
Verminderung Deckungsrückstellung, brutto, Schaden	0	Versicherungstechnische RST FLV, Anteil RV, Kranken	0
Verminderung sonstige vt. Rückstellungen, Anteil RV, Schaden	0	Versicherungstechnische RST FLV, Anteil RV, Leben	0
Verminderung sonstige vt. Rückstellungen, brutto, Schaden	0	Versicherungstechnische RST FLV, Anteil RV, Schaden	0
Verminderung von vt. Rückstellungen, Kranken	0	Versicherungstechnische RST FLV, brutto, Kranken	0
Verrechnete Prämien, Anteil RV, Kranken	-1.7	Versicherungstechnische RST FLV, brutto, Leben	2,962
Verrechnete Prämien, Anteil RV, Schaden	-952	Versicherungstechnische RST FLV, brutto, Schaden	0
Verrechnete Prämien, brutto, Kranken	1,390	Versicherungstechnisches Ergebnis, Leben	49
Verrechnete Prämien, brutto, Schaden	2,231	Veränderung Schadenrückstellung, Anteil RV, Kranken	0.023
Verrechnungsposten mit der Zentrale, Kranken	0	Veränderung Schadenrückstellung, Anteil RV, Schaden	40
Verrechnungsposten mit der Zentrale, Kranken	0	Veränderung Schadenrückstellung, brutto, Kranken	-5.6
Verrechnungsposten mit der Zentrale, Leben	0	Veränderung Schadenrückstellung, brutto, Schaden	-87
Verrechnungsposten mit der Zentrale, Leben	0		

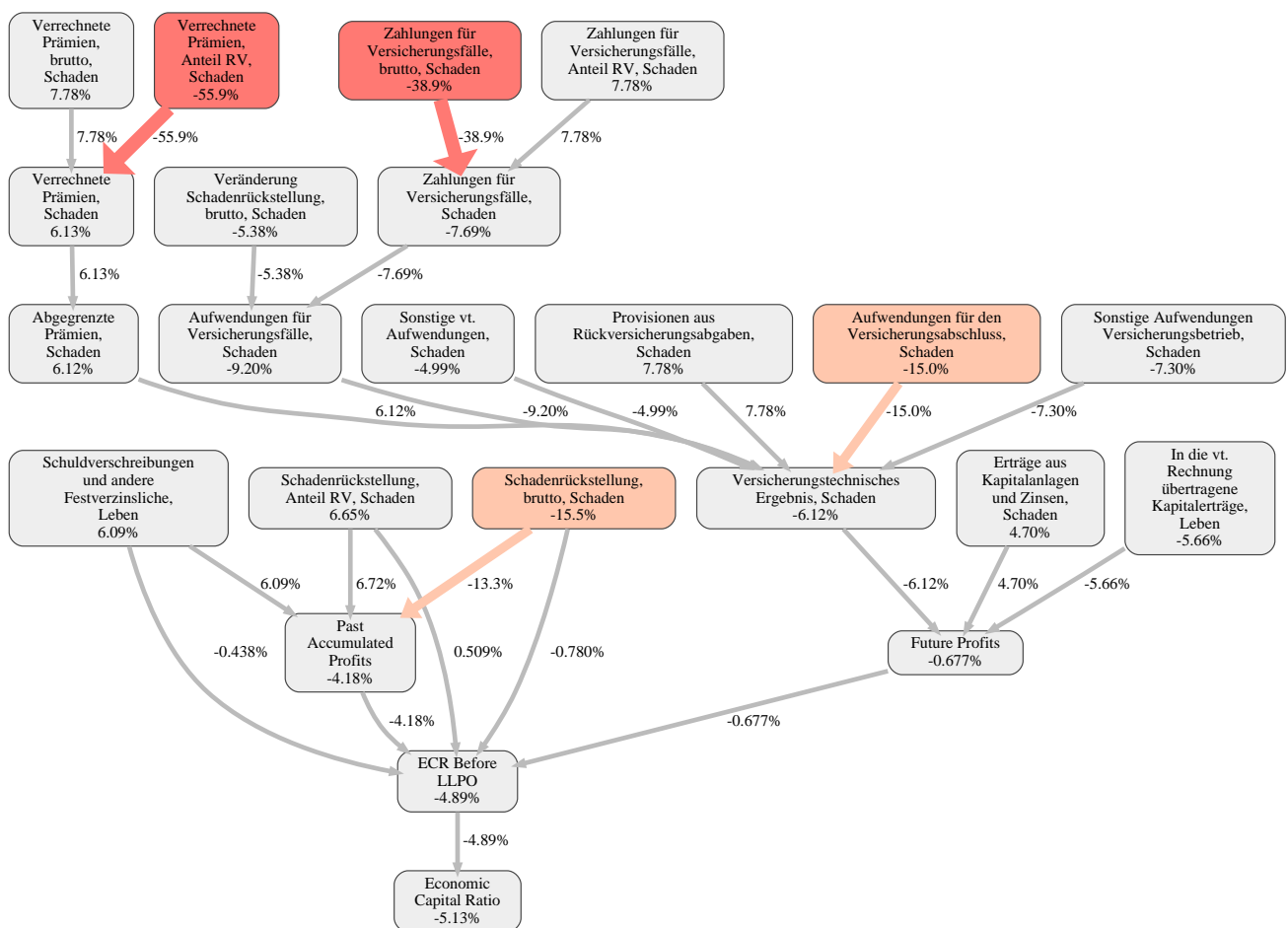
Input Variable	Value in TEUR
Veränderung der Schwankungsrückstellung, Kranken	0
Veränderung der Schwankungsrückstellung, Schaden	-7.2
Veränderung durch Prämienabgrenzung , Anteil RV, Kranken	0
Veränderung durch Prämienabgrenzung, Anteil RV, Schaden	-2.3
Veränderung durch Prämienabgrenzung, brutto, Kranken	-0.069
Veränderung durch Prämienabgrenzung, brutto, Schaden	0.11
Vorauszahlungen auf Polizzen, Kranken	0
Vorauszahlungen auf Polizzen, Leben	9.3
Vorauszahlungen auf Polizzen, Schaden	0
Zahlungen für Versicherungsfälle, Anteil RV, Kranken	0.77
Zahlungen für Versicherungsfälle, Anteil RV, Schaden	613
Zahlungen für Versicherungsfälle, brutto, Kranken	-983
Zahlungen für Versicherungsfälle, brutto, Schaden	-1,456
Zinsenaufwendungen, Kranken	-1.6
Zinsenaufwendungen, Leben	-9.2
Zinsenaufwendungen, Schaden	-18



RealRate

# AUSTRIAN INSURERS 2025

Zürich Versicherungs AG  
Rank 7 of 11



RealRate

The First AI Rating Agency

www.realrate.ai

The relative strengths and weaknesses of Zürich Versicherungs AG are analyzed with respect to the market average, including all of its competitors. We analyzed all variables having an effect on the Economic Capital Ratio.

The greatest strength of Zürich Versicherungs AG compared to the market average is the variable Verrechnete Prämien, brutto, Schaden, increasing the Economic Capital Ratio by 7.8% points. The greatest weakness of Zürich Versicherungs AG is the variable Verrechnete Prämien, Anteil RV, Schaden, reducing the Economic Capital Ratio by 56% points.

The company's Economic Capital Ratio, given in the ranking table, is 7.8%, being 5.1% points below the market average of 13%.

Input Variable	Value in TEUR	Output Variable	Value in TEUR
Abrechnungsforderungen aus Rückversicherung, Kranken	0	Kapitalanlagen in verbundenen Unternehmen, Kranken	0
Abrechnungsforderungen aus Rückversicherung, Leben	0	Immaterielle Vermögensgegenstände, Schaden	6.3
Abrechnungsforderungen aus Rückversicherung, Schaden	10	Kapitalanlagen in verbundenen Unternehmen, Schaden	0.28
Abrechnungsverbindlichkeiten aus Rückversicherung, Kranken	0	Sonstige Kapitalanlagen, Schaden	409
Abrechnungsverbindlichkeiten aus Rückversicherung, Leben	0.60	Forderungen aus dem direkten Versicherungsgeschäft, Schaden	17
Abrechnungsverbindlichkeiten aus Rückversicherung, Schaden	3.3	Sonstige Vermögensgegenstände, Schaden	29
Abschreibungen von Kapitalanlagen, Kranken	0	Kapitalanlagen, Schaden	495
Abschreibungen von Kapitalanlagen, Leben	-1.9	Forderungen, Schaden	45
Abschreibungen von Kapitalanlagen, Schaden	-2.9	Assets, Schaden	640
Aktien und andere nicht festverzinsliche Wertpapiere, Kranken	0	Prämienüberträge, Schaden	28
Aktien und andere nicht festverzinsliche Wertpapiere, Leben	233	Deckungsrückstellung, Schaden	0
Aktien und andere nicht festverzinsliche Wertpapiere, Schaden	248	Schadenrückstellung, Schaden	361
Aktiva von Kreditinstituten (§ 145), Kranken	0	RST für ea. Prämienrückerstattung, Schaden	0.14
Aktiva von Kreditinstituten (§ 145), Leben	0	RST für eu. Prämienrückerstattung, Schaden	0
Aktiva von Kreditinstituten (§ 145), Schaden	0	Sonstige vt. Rückstellungen, Schaden	7.5
Aktiva von Unternehmen mit spez. Bilanz (§ 145), Kranken	0	Versicherungstechnische RST FLV, Schaden	0
Aktiva von Unternehmen mit spez. Bilanz (§ 145), Leben	0	Nicht-versicherungstechnische Rückstellungen, Schaden	71
		Verbindlichkeiten aus dem direkten Versicherungsgeschäft, Schaden	32
		Versicherungstechnische Rückstellungen im Eigenbehalt, Schaden	443
		Sonstige Verbindlichkeiten, Schaden	63
		Liabilities, Schaden	577
		Verrechnete Prämien, Schaden	287

Input Variable	Value in TEUR	Output Variable	Value in TEUR
Aktiva von Unternehmen mit spez. Bilanz (§ 145), Schaden	0	Veränderung durch Prämienabgrenzung, Schaden	-1.5
Aktiva von sonstigen Unternehmen (§ 145), Kranken	0	Zahlungen für Versicherungsfälle, Schaden	-203
Aktiva von sonstigen Unternehmen (§ 145), Leben	0	Veränderung Schadenrückstellung, Schaden	-16
Aktiva von sonstigen Unternehmen (§ 145), Schaden	0	Erhöhung Deckungsrückstellung, Schaden	0
Aktive latente Steuern, Kranken	0	Erhöhung sonstige vt. Rückstellungen, Schaden	0
Aktive latente Steuern, Leben	0	Verminderung Deckungsrückstellung, Schaden	0
Aktive latente Steuern, Schaden	14	Verminderung sonstige vt. Rückstellungen, Schaden	0.20
Andere Kapitalanlagen, Kranken	0	Aufwendungen für eu. Prämienrückerstattung, Schaden	-0.050
Andere Kapitalanlagen, Leben	0	Aufwendungen für ea. Prämienrückerstattung, Schaden	0
Andere Kapitalanlagen, Schaden	0	Aufwendungen für den Versicherungsbetrieb, Schaden	-79
Andere Verbindlichkeiten, Kranken	0	Abgegrenzte Prämien, Schaden	286
Andere Verbindlichkeiten, Leben	1.5	Aufwendungen für Versicherungsfälle, Schaden	-219
Andere Verbindlichkeiten, Schaden	28	Erhöhung versicherungstechnische Rückstellungen, Schaden	0
Andere Vermögensgegenstände	0	Verminderung vt. Rückstellungen, Schaden	0.20
Andere Vermögensgegenstände, Leben	0.061	Versicherungstechnisches Ergebnis, Schaden	-30
Andere Vermögensgegenstände, Schaden	1.9	Erträge aus Kapitalanlagen und Zinsen, Schaden	52
Anleiheverbindlichkeiten, Kranken	0	Aufwendungen für Kapitalanlagen und Zinsen, Schaden	-8.7
Anleiheverbindlichkeiten, Leben	0		
Anleiheverbindlichkeiten, Schaden	0		
Anteile an gemeinschaftlichen Kapitalanlagen, Kranken	0		
Anteile an gemeinschaftlichen Kapitalanlagen, Leben	0		
Anteile an gemeinschaftlichen Kapitalanlagen, Schaden	0		
Anteile an verbundenen Unternehmen, Kranken	0		

**RealRate**

# AUSTRIAN INSURERS 2025

## Zürich Versicherungs AG Rank 7 of 11



Input Variable	Value in TEUR	Output Variable	Value in TEUR
Anteile an verbundenen Unternehmen, Leben	0	Ergebnis der gewöhnlichen Geschäftstätigkeit, Schaden	13
Anteile an verbundenen Unternehmen, Schaden	0.24	Außerordentliches Ergebnis, Schaden	2.9
Anteilige Zinsen und Mieten, Kranken	0	Immaterielle Vermögensgegenstände, Kranken	0
Anteilige Zinsen und Mieten, Leben	12	Sonstige Kapitalanlagen, Kranken	0
Anteilige Zinsen und Mieten, Schaden	1.8	Forderungen aus dem direkten Versicherungsgeschäft, Kranken	0
Aufwendungen Versicherungsabschluss, Kranken	0	Sonstige Vermögensgegenstände, Kranken	0
Aufwendungen für Erwerb Versicherungsbestand, Kranken	0	Kapitalanlagen, Kranken	0
Aufwendungen für Erwerb Versicherungsbestand, Leben	0	Forderungen, Kranken	0
Aufwendungen für Erwerb Versicherungsbestand, Schaden	0	Assets, Kranken	0
Aufwendungen für den Versicherungsabschluss, Schaden	-146	Prämienüberträge, Kranken	0
Aufwendungen für die Vermögensverwaltung, Kranken	0	Deckungsrückstellung, Kranken	0
Aufwendungen für die Vermögensverwaltung, Leben	-4.3	Schadenrückstellung, Kranken	0
Aufwendungen für die Vermögensverwaltung, Schaden	-4.3	RST für ea. Prämienrückerstattung, Kranken	0
Aufwendungen für ea. Prämienrückerstattung, Anteil RV, Kranken	0	RST für eu. Prämienrückerstattung, Kranken	0
Aufwendungen für ea. Prämienrückerstattung, Anteil RV, Schaden	0	Sonstige vt. Rückstellungen, Kranken	0
Aufwendungen für ea. Prämienrückerstattung, brutto, Kranken	0	Versicherungstechnische RST FLV, Kranken	0
Aufwendungen für ea. Prämienrückerstattung, brutto, Schaden	0	Nicht-versicherungstechnische Rückstellungen, Kranken	0
		Verbindlichkeiten aus dem direkten Versicherungsgeschäft, Kranken	0
		Versicherungstechnische Rückstellungen im Eigenbehalt, Kranken	0
		Sonstige Verbindlichkeiten, Kranken	0
		Liabilities, Kranken	0
		Verrechnete Prämien, Kranken	0

**RealRate**

The First AI Rating Agency

[www.realrate.ai](http://www.realrate.ai)

Input Variable	Value in TEUR	Output Variable	Value in TEUR
Aufwendungen für eu. Prämienrückerstattung, Anteil RV, Kranken	0	Veränderung durch Prämienabgrenzung, Kranken	0
Aufwendungen für eu. Prämienrückerstattung, Anteil RV, Schaden	0	Zahlungen für Versicherungsfälle Kranken	0
Aufwendungen für eu. Prämienrückerstattung, brutto, Kranken	0	Veränderung Schadenrückstellung Kranken	0
Aufwendungen für eu. Prämienrückerstattung, brutto, Schaden	-0.050	Erhöhung Deckungsrückstellung Kranken	0
Außerordentliche Aufwendungen, Kranken	0	Erhöhung Sonstige vt. Rückstellungen, Kranken	0
Außerordentliche Aufwendungen, Leben	0	Aufwendungen für eu. Prämienrückerstattung, Kranken	0
Außerordentliche Aufwendungen, Schaden	0	Aufwendungen für ea. Prämienrückerstattung, Kranken	0
Außerordentliche Erträge, Kranken	0	Aufwendungen Versicherungsbetrieb, Kranken	0
Außerordentliche Erträge, Leben	5.0	Abgegrenzte Prämien, Kranken	0
Außerordentliche Erträge, Schaden	2.9	Aufwendungen für Versicherungsfälle, Kranken	0
Außerordentliches Ergebnis und Steuern	0	Erhöhung von vt. Rückstellungen Kranken	0
Beteiligungen, Kranken	0	Versicherungstechnisches Ergebnis, Kranken	0
Beteiligungen, Leben	11	Erträge aus Kapitalanlagen und Zinsen, Kranken	0
Beteiligungen, Schaden	0.047	Aufwendungen für Kapitalanlagen und Zinsen, Kranken	0
Deckungsrückstellung, Anteil RV, Kranken	0	Ergebnis der gewöhnlichen Geschäftstätigkeit, Kranken	0
Deckungsrückstellung, Anteil RV, Leben	0	Außerordentliches Ergebnis, Kranken	0
Deckungsrückstellung, Anteil RV, Schaden	0	Immaterielle Vermögensgegenstände, Leben	0
Deckungsrückstellung, brutto, Kranken	0	Kapitalanlagen in verbundenen Unternehmen, Leben	11
Deckungsrückstellung, brutto, Leben	900		
Deckungsrückstellung, brutto, Schaden	0		
Depotforderungen übernommene Rückversicherung, Kranken	0		



Input Variable	Value in TEUR	Output Variable	Value in TEUR
Depotforderungen übernommene Rückversicherung, Leben	0	Sonstige Kapitalanlagen, Leben	1,016
Depotforderungen übernommene Rückversicherung, Schaden	0	Forderungen aus dem direkten Versicherungsgeschäft, Leben	18
Depotverbindlichkeiten abgegebene Rückversicherung, Kranken	0	Sonstige Vermögensgegenstände	0.48
Depotverbindlichkeiten abgegebene Rückversicherung, Leben	0	Kapitalanlagen, Leben	1,049
Depotverbindlichkeiten abgegebene Rückversicherung, Schaden	0	Forderungen, Leben	20
Eingeforderte ausstehende Einlagen, Kranken	0	Assets, Leben	1,485
Eingeforderte ausstehende Einlagen, Leben	0	Prämienüberträge, Leben	5.8
Eingeforderte ausstehende Einlagen, Schaden	0	Deckungsrückstellung, Leben	900
Entgeltlich erworbener Firmenwert, Kranken	0	Schadenrückstellung, Leben	43
Entgeltlich erworbener Firmenwert, Leben	0	RST für ea. Prämienrückerstattung, Leben	0
Entgeltlich erworbener Firmenwert, Schaden	0	RST für eu. Prämienrückerstattung, Leben	42
Erhöhung Deckungsrückstellung, Anteil RV, Kranken	0	Sonstige vt. Rückstellungen, Leben	6.3
Erhöhung Deckungsrückstellung, Anteil RV, Schaden	0	Versicherungstechnische RST FLV, Leben	442
Erhöhung Deckungsrückstellung, brutto, Kranken	0	Nicht-versicherungstechnische Rückstellungen, Leben	3.2
Erhöhung Deckungsrückstellung, brutto, Schaden	0	Verbindlichkeiten aus dem direkten Versicherungsgeschäft, Leben	3.7
Erhöhung Sonstige vt. Rückstellungen, Anteil RV, Kranken	0	Versicherungstechnische Rückstellungen im Eigenbehalt, Leben	997
		Sonstige Verbindlichkeiten, Leben	5.7
		Liabilities, Leben	1,448
		Erträge aus Kapitalanlagen und Zinsen, Leben	70
		Aufwendungen für Kapitalanlagen und Zinsen, Leben	-11
		Ergebnis der gewöhnlichen Geschäftstätigkeit, Leben	0.070
		Außerordentliches Ergebnis, Leben	5.0

Input Variable	Value in TEUR
Erhöhung Sonstige vt. Rückstellungen, brutto, Kranken	0
Erhöhung sonstige vt. Rückstellungen, Anteil RV, Schaden	0
Erhöhung sonstige vt. Rückstellungen, brutto, Schaden	0
Erträge aus Beteiligungen, Kranken	0
Erträge aus Beteiligungen, Leben	4.0
Erträge aus Beteiligungen, Schaden	0.088
Erträge aus Grundstücken und Bauten, Kranken	0
Erträge aus Grundstücken und Bauten, Leben	5.2
Erträge aus Grundstücken und Bauten, Schaden	7.5
Erträge aus Zuschreibungen, Kranken	0
Erträge aus Zuschreibungen, Leben	5.3
Erträge aus Zuschreibungen, Schaden	4.5
Erträge aus sonstigen Kapitalanlagen, Kranken	0
Erträge aus sonstigen Kapitalanlagen, Leben	21
Erträge aus sonstigen Kapitalanlagen, Schaden	16
Forderungen an Versicherungsnehmer, Kranken	0
Forderungen an Versicherungsnehmer, Leben	6.9
Forderungen an Versicherungsnehmer, Schaden	12
Forderungen an Versicherungsunternehmen, Kranken	0

Output Variable	Value in TEUR
Assets	2,125
Liabilities	2,025
Hidden Reserves Assets	297
Hidden Reserves Liabilities	0
Market Value Assets	2,125
Market Value Liabilities	2,025
Stockholders Equity	100
Jahresüberschuss, Schaden	15
Jahresüberschuss, Kranken	0
Jahresüberschuss, Leben	4.3
Net Income	20
BaseVar	2,075
Past Accumulated Profits	70
Future Profits	90
ECR Before LLPO	0.000077
Economic Capital Ratio	7.8%

Input Variable	Value in TEUR
Forderungen an Versicherungsunternehmen, Leben	0
Forderungen an Versicherungsunternehmen, Schaden	2.7
Forderungen an Versicherungsvermittler, Kranken	0
Forderungen an Versicherungsvermittler, Leben	11
Forderungen an Versicherungsvermittler, Schaden	1.9
Gewinne aus dem Abgang von Kapitalanlagen, Kranken	0
Gewinne aus dem Abgang von Kapitalanlagen, Leben	35
Gewinne aus dem Abgang von Kapitalanlagen, Schaden	23
Grundstücke und Bauten, Kranken	0
Grundstücke und Bauten, Leben	21
Grundstücke und Bauten, Schaden	86
Guthaben bei Kreditinstituten, Kranken	0
Guthaben bei Kreditinstituten, Leben	0.79
Guthaben bei Kreditinstituten, Schaden	0
Hidden Reserves Liabilities Kranken	0
Hidden Reserves Liabilities Leben	0
Hidden Reserves Liabilities Schaden	0
Hypothekenforderungen, Kranken	0
Hypothekenforderungen, Leben	0
Hypothekenforderungen, Schaden	12
In die vt. Rechnung übertragene Kapitalerträge, Kranken	0
In die vt. Rechnung übertragene Kapitalerträge, Leben	-59

Input Variable	Value in TEUR
In die vt. Rechnung übertragene Kapitalerträge, Schaden	0
Kapitalanlagen der FLV, Kranken	0
Kapitalanlagen der FLV, Leben	449
Kapitalanlagen der FLV, Schaden	0
Kapitalanlagen zu Buchwerten (Anhang)	1,993
Kapitalanlagen zu Zeitwerten (Anhang)	2,290
Kapitalerträge des technischen Geschäfts, Kranken	0
Kapitalerträge des technischen Geschäfts, Schaden	0
Laufende Guthaben bei Kreditinstituten, Kranken	0
Laufende Guthaben bei Kreditinstituten, Leben	0.42
Laufende Guthaben bei Kreditinstituten, Schaden	25
Nachrangige Verbindlichkeiten, Kranken	0
Nachrangige Verbindlichkeiten, Leben	0
Nachrangige Verbindlichkeiten, Schaden	0
Provisionen aus Rückversicherungsabgaben, Kranken	0
Provisionen aus Rückversicherungsabgaben, Schaden	118
Prämienüberträge, Anteil RV, Kranken	0
Prämienüberträge, Anteil RV, Leben	0
Prämienüberträge, Anteil RV, Schaden	-38
Prämienüberträge, brutto, Kranken	0
Prämienüberträge, brutto, Leben	5.8
Prämienüberträge, brutto, Schaden	66
RST für ea. Prämienrückerstattung, Anteil RV, Kranken	0

Input Variable	Value in TEUR	Input Variable	Value in TEUR
RST für ea. Prämienrückerstattung, Anteil RV, Leben	0	RST, Verb., RAP von sonstigen Unternehmen (§ 145), Kranken	0
RST für ea. Prämienrückerstattung, Anteil RV, Schaden	0	RST, Verb., RAP von sonstigen Unternehmen (§ 145), Leben	0
RST für ea. Prämienrückerstattung, brutto, Kranken	0	RST, Verb., RAP von sonstigen Unternehmen (§ 145), Schaden	0
RST für ea. Prämienrückerstattung, brutto, Leben	0	Rechnungsabgrenzungsposten, Kranken	0
RST für ea. Prämienrückerstattung, brutto, Schaden	0.14	Rechnungsabgrenzungsposten, Kranken	0
RST für eu. Prämienrückerstattung, Anteil RV, Kranken	0	Rechnungsabgrenzungsposten, Leben	0
RST für eu. Prämienrückerstattung, Anteil RV, Leben	0	Rechnungsabgrenzungsposten, Leben	0.26
RST für eu. Prämienrückerstattung, Anteil RV, Schaden	0	Rechnungsabgrenzungsposten, Schaden	4.9
RST für eu. Prämienrückerstattung, brutto, Kranken	0	Rechnungsabgrenzungsposten, Schaden	0.22
RST für eu. Prämienrückerstattung, brutto, Leben	42	Rückstellungen für Abfertigungen, Kranken	0
RST für eu. Prämienrückerstattung, brutto, Schaden	0	Rückstellungen für Abfertigungen, Leben	0
RST, Verb., RAP von KI (§ 145), Kranken	0	Rückstellungen für Abfertigungen, Schaden	17
RST, Verb., RAP von KI (§ 145), Leben	0	Rückstellungen für Pensionen, Kranken	0
RST, Verb., RAP von KI (§ 145), Schaden	0	Rückstellungen für Pensionen, Leben	0
RST, Verb., RAP von Unternehmen mit spez. Bilanz (§ 145), Kranken	0	Rückstellungen für Pensionen, Schaden	14
RST, Verb., RAP von Unternehmen mit spez. Bilanz (§ 145), Leben	0	Rückstellungen für passive latente Steuern, Kranken	0
RST, Verb., RAP von Unternehmen mit spez. Bilanz (§ 145), Schaden	0	Rückstellungen für passive latente Steuern, Leben	0
		Rückstellungen für passive latente Steuern, Schaden	0
		Sachanlagen und Vorräte, Kranken	0
		Sachanlagen und Vorräte, Leben	0.0012
		Sachanlagen und Vorräte, Schaden	2.2
		Schadenrückstellung, Anteil RV, Kranken	0
		Schadenrückstellung, Anteil RV, Leben	-0.34

Input Variable	Value in TEUR
Schadenrückstellung, Anteil RV, Schaden	-428
Schadenrückstellung, brutto, Kranken	0
Schadenrückstellung, brutto, Leben	43
Schadenrückstellung, brutto, Schaden	789
Schuldverschreibungen und andere Festverzinsliche, Kranken	0
Schuldverschreibungen und andere Festverzinsliche, Leben	776
Schuldverschreibungen und andere Festverzinsliche, Schaden	148
Schuldverschreibungen von Beteiligungen, Kranken	0
Schuldverschreibungen von Beteiligungen, Leben	0
Schuldverschreibungen von Beteiligungen, Schaden	0
Schuldverschreibungen von verbundene Unternehmen, Kranken	0
Schuldverschreibungen von verbundene Unternehmen, Leben	0
Schuldverschreibungen von verbundene Unternehmen, Schaden	0
Schwankungsrückstellung, Kranken	0
Schwankungsrückstellung, Leben	0
Schwankungsrückstellung, Schaden	47
Sonstige Aufwendungen Versicherungsbetrieb, Kranken	0
Sonstige Aufwendungen Versicherungsbetrieb, Schaden	-52
Sonstige Aufwendungen für Kapitalanlagen, Kranken	0

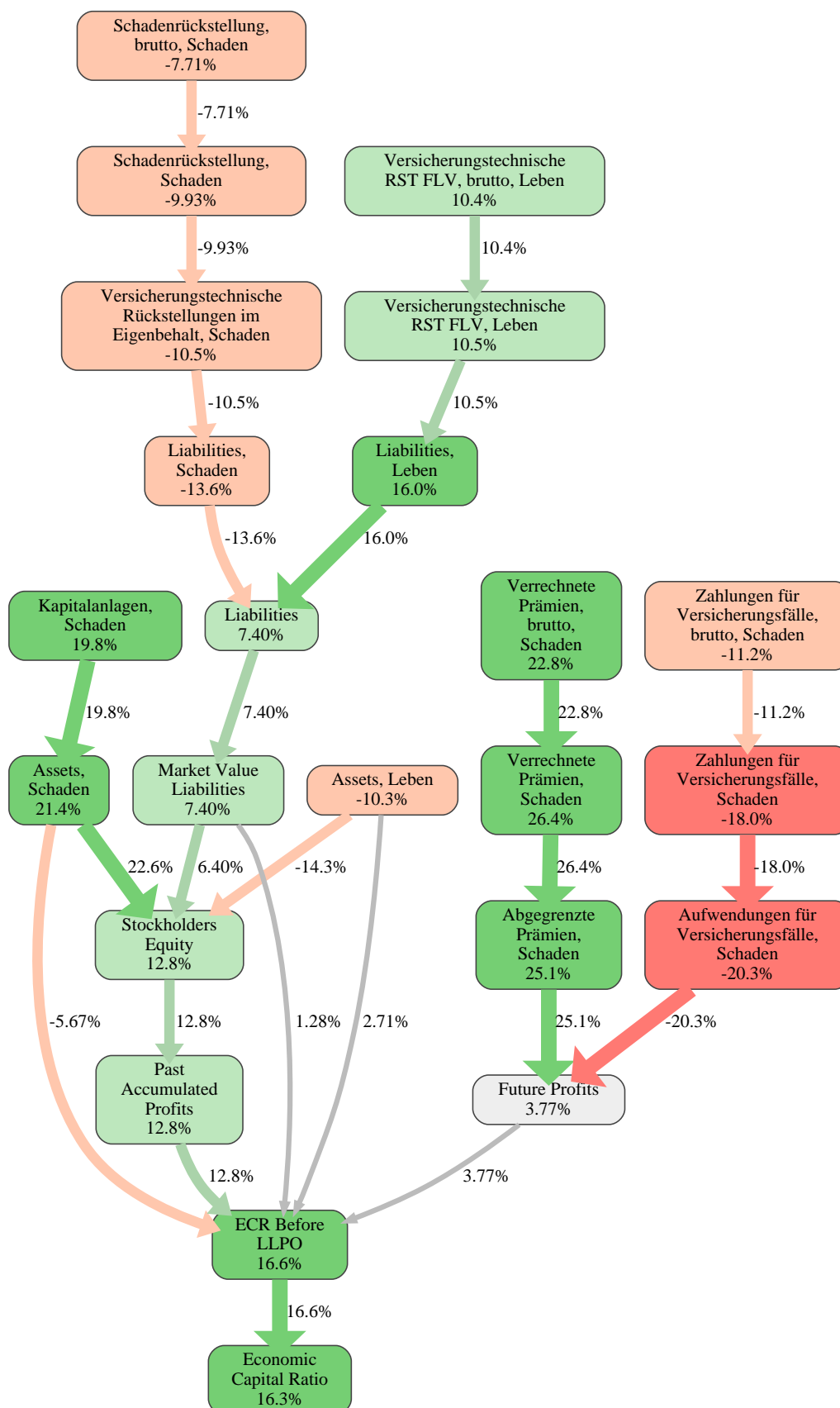
Input Variable	Value in TEUR
Sonstige Aufwendungen für Kapitalanlagen, Leben	0
Sonstige Aufwendungen für Kapitalanlagen, Schaden	-0.0040
Sonstige Ausleihungen, Kranken	0
Sonstige Ausleihungen, Leben	5.8
Sonstige Ausleihungen, Schaden	0.26
Sonstige Erträge aus Kapitalanlagen und Zinsenerträge, Kranken	0
Sonstige Erträge aus Kapitalanlagen und Zinsenerträge, Leben	0.0046
Sonstige Erträge aus Kapitalanlagen und Zinsenerträge, Schaden	1.6
Sonstige Forderungen, Kranken	0
Sonstige Forderungen, Leben	2.1
Sonstige Forderungen, Schaden	18
Sonstige Rückstellungen, Kranken	0
Sonstige Rückstellungen, Leben	3.2
Sonstige Rückstellungen, Schaden	34
Sonstige immaterielle Vermögensgegenstände, Kranken	0
Sonstige immaterielle Vermögensgegenstände, Leben	0
Sonstige immaterielle Vermögensgegenstände, Schaden	6.3
Sonstige nicht-versicherungstechnische Aufwendungen, Kranken	0
Sonstige nicht-versicherungstechnische Aufwendungen, Leben	0
Sonstige nicht-versicherungstechnische Aufwendungen, Schaden	-2.6
Sonstige nicht-versicherungstechnische Erträge, Kranken	0

Input Variable	Value in TEUR	Input Variable	Value in TEUR
Sonstige nicht-versicherungstechnische Erträge, Leben	0	Unterschiedsbetrag (§ 254 (3) 3 UGB, Konzern), Leben	0
Sonstige nicht-versicherungstechnische Erträge, Schaden	1.7	Unterschiedsbetrag (§ 254 (3) 3 UGB, Konzern), Schaden	0
Sonstige versicherungstechnische Erträge, Kranken	0	Unterschiedsbetrag gemäß § 254 Abs. 3 UGB (Konzern), Schaden	0
Sonstige versicherungstechnische Erträge, Schaden	1.7	Unterschiedsbetrag gemäß § 254 Abs. 3 UGB (Konzern), Kranken	0
Sonstige vt. Aufwendungen, Kranken	0	Unterschiedsbetrag gemäß § 254 Abs. 3 UGB (Konzern), Leben	0
Sonstige vt. Aufwendungen, Schaden	-27	Verbindlichkeiten an Versicherungsnehmer, Kranken	0
Sonstige vt. Rückstellungen, Anteil RV, Kranken	0	Verbindlichkeiten an Versicherungsnehmer, Leben	3.7
Sonstige vt. Rückstellungen, Anteil RV, Leben	0	Verbindlichkeiten an Versicherungsnehmer, Schaden	24
Sonstige vt. Rückstellungen, Anteil RV, Schaden	0	Verbindlichkeiten an Versicherungsunternehmen, Kranken	0
Sonstige vt. Rückstellungen, brutto, Kranken	0	Verbindlichkeiten an Versicherungsunternehmen, Leben	0
Sonstige vt. Rückstellungen, brutto, Leben	6.3	Verbindlichkeiten an Versicherungsunternehmen, Schaden	1.1
Sonstige vt. Rückstellungen, brutto, Schaden	7.5	Verbindlichkeiten an Versicherungsvermittler, Kranken	0
Steuern vom Einkommen und vom Ertrag, Kranken	0	Verbindlichkeiten an Versicherungsvermittler, Leben	0
Steuern vom Einkommen und vom Ertrag, Leben	-0.70	Verbindlichkeiten an Versicherungsvermittler, Schaden	6.7
Steuern vom Einkommen und vom Ertrag, Schaden	-0.54	Verbindlichkeiten gegen Kreditinstitute, Kranken	0
Steuerrückstellungen, Kranken	0	Verbindlichkeiten gegen Kreditinstitute, Leben	0
Steuerrückstellungen, Leben	0		
Steuerrückstellungen, Schaden	5.5		
Unterschiedsbetrag (§ 254 (3) 3 UGB, Konzern), Kranken	0		

Input Variable	Value in TEUR	Input Variable	Value in TEUR
Verbindlichkeiten gegen Kreditinstitute, Schaden	0	Verrechnungsposten mit der Zentrale, Schaden	0
Verluste aus dem Abgang von Kapitalanlagen, Kranken	0	Verrechnungsposten mit der Zentrale, Schaden	0
Verluste aus dem Abgang von Kapitalanlagen, Leben	-2.9	Verrechnungsposten zwischen den Abteilungen, Kranken	0
Verluste aus dem Abgang von Kapitalanlagen, Schaden	-1.9	Verrechnungsposten zwischen den Abteilungen, Leben	-45
Verminderung Deckungsrückstellung, Anteil RV, Schaden	0	Verrechnungsposten zwischen den Abteilungen, Schaden	45
Verminderung Deckungsrückstellung, brutto, Schaden	0	Versicherungstechnische RST FLV, Anteil RV, Kranken	0
Verminderung sonstige vt. Rückstellungen, Anteil RV, Schaden	0	Versicherungstechnische RST FLV, Anteil RV, Leben	0
Verminderung sonstige vt. Rückstellungen, brutto, Schaden	0.20	Versicherungstechnische RST FLV, Anteil RV, Schaden	0
Verminderung von vt. Rückstellungen, Kranken	0	Versicherungstechnische RST FLV, brutto, Kranken	0
Verrechnete Prämien, Anteil RV, Kranken	0	Versicherungstechnische RST FLV, brutto, Leben	442
Verrechnete Prämien, Anteil RV, Schaden	-344	Versicherungstechnische RST FLV, brutto, Schaden	0
Verrechnete Prämien, brutto, Kranken	0	Versicherungstechnisches Ergebnis, Leben	0.070
Verrechnete Prämien, brutto, Schaden	631	Veränderung Schadenrückstellung, Anteil RV, Kranken	0
Verrechnungsposten mit der Zentrale, Kranken	0	Veränderung Schadenrückstellung, Anteil RV, Schaden	33
Verrechnungsposten mit der Zentrale, Kranken	0	Veränderung Schadenrückstellung, brutto, Kranken	0
Verrechnungsposten mit der Zentrale, Leben	0	Veränderung Schadenrückstellung, brutto, Schaden	-49
Verrechnungsposten mit der Zentrale, Leben	0		

Input Variable	Value in TEUR
Veränderung der Schwankungsrückstellung, Kranken	0
Veränderung der Schwankungsrückstellung, Schaden	8.0
Veränderung durch Prämienabgrenzung , Anteil RV, Kranken	0
Veränderung durch Prämienabgrenzung, Anteil RV, Schaden	1.1
Veränderung durch Prämienabgrenzung, brutto, Kranken	0
Veränderung durch Prämienabgrenzung, brutto, Schaden	-2.6
Vorauszahlungen auf Polizzen, Kranken	0
Vorauszahlungen auf Polizzen, Leben	0.26
Vorauszahlungen auf Polizzen, Schaden	0
Zahlungen für Versicherungsfälle, Anteil RV, Kranken	0
Zahlungen für Versicherungsfälle, Anteil RV, Schaden	197
Zahlungen für Versicherungsfälle, brutto, Kranken	0
Zahlungen für Versicherungsfälle, brutto, Schaden	-400
Zinsenaufwendungen, Kranken	0
Zinsenaufwendungen, Leben	-1.9
Zinsenaufwendungen, Schaden	0.40





The relative strengths and weaknesses of Grazer Wechselseitige Versicherung AG are analyzed with respect to the market average, including all of its competitors. We analyzed all variables having an effect on the Economic Capital Ratio.

The greatest strength of Grazer Wechselseitige Versicherung AG compared to the market average is the variable Verrechnete Prämien, Schaden, increasing the Economic Capital Ratio by 26% points. The greatest weakness of Grazer Wechselseitige Versicherung AG is the variable Aufwendungen für Versicherungsfälle, Schaden, reducing the Economic Capital Ratio by 20% points.

The company's Economic Capital Ratio, given in the ranking table, is 29%, being 16% points above the market average of 13%.

Input Variable	Value in TEUR	Output Variable	Value in TEUR
Abrechnungsforderungen aus Rückversicherung, Kranken	0	Kapitalanlagen in verbundenen Unternehmen, Kranken	0
Abrechnungsforderungen aus Rückversicherung, Leben	0.57	Immaterielle Vermögensgegenstände, Schaden	1.1
Abrechnungsforderungen aus Rückversicherung, Schaden	7.2	Kapitalanlagen in verbundenen Unternehmen, Schaden	583
Abrechnungsverbindlichkeiten aus Rückversicherung, Kranken	0	Sonstige Kapitalanlagen, Schaden	992
Abrechnungsverbindlichkeiten aus Rückversicherung, Leben	0.85	Forderungen aus dem direkten Versicherungsgeschäft, Schaden	30
Abrechnungsverbindlichkeiten aus Rückversicherung, Schaden	40	Sonstige Vermögensgegenstände, Schaden	21
Abschreibungen von Kapitalanlagen, Kranken	0	Kapitalanlagen, Schaden	1,994
Abschreibungen von Kapitalanlagen, Leben	-5.7	Forderungen, Schaden	69
Abschreibungen von Kapitalanlagen, Schaden	-12	Assets, Schaden	2,268
Aktien und andere nicht festverzinsliche Wertpapiere, Kranken	0	Prämienüberträge, Schaden	102
Aktien und andere nicht festverzinsliche Wertpapiere, Leben	422	Deckungsrückstellung, Schaden	0
Aktien und andere nicht festverzinsliche Wertpapiere, Schaden	372	Schadenrückstellung, Schaden	896
Aktiva von Kreditinstituten (§ 145), Kranken	0	RST für ea. Prämienrückerstattung, Schaden	2.6
Aktiva von Kreditinstituten (§ 145), Leben	0	RST für eu. Prämienrückerstattung, Schaden	0
Aktiva von Kreditinstituten (§ 145), Schaden	0	Sonstige vt. Rückstellungen, Schaden	7.1
Aktiva von Unternehmen mit spez. Bilanz (§ 145), Kranken	0	Versicherungstechnische RST FLV, Schaden	0
Aktiva von Unternehmen mit spez. Bilanz (§ 145), Leben	0	Nicht-versicherungstechnische Rückstellungen, Schaden	122
		Verbindlichkeiten aus dem direkten Versicherungsgeschäft, Schaden	36
		Versicherungstechnische Rückstellungen im Eigenbehalt, Schaden	1,067
		Sonstige Verbindlichkeiten, Schaden	159
		Liabilities, Schaden	1,364
		Verrechnete Prämien, Schaden	658

Input Variable	Value in TEUR	Output Variable	Value in TEUR
Aktiva von Unternehmen mit spez. Bilanz (§ 145), Schaden	0	Veränderung durch Prämienabgrenzung, Schaden	-17
Aktiva von sonstigen Unternehmen (§ 145), Kranken	0	Zahlungen für Versicherungsfälle, Schaden	-436
Aktiva von sonstigen Unternehmen (§ 145), Leben	0	Veränderung Schadenrückstellung, Schaden	-34
Aktiva von sonstigen Unternehmen (§ 145), Schaden	0	Erhöhung Deckungsrückstellung, Schaden	0
Aktive latente Steuern, Kranken	0	Erhöhung sonstige vt. Rückstellungen, Schaden	0
Aktive latente Steuern, Leben	0	Verminderung Deckungsrückstellung, Schaden	0
Aktive latente Steuern, Schaden	39	Verminderung sonstige vt. Rückstellungen, Schaden	0
Andere Kapitalanlagen, Kranken	0	Aufwendungen für eu. Prämienrückerstattung, Schaden	-0.49
Andere Kapitalanlagen, Leben	0	Aufwendungen für ea. Prämienrückerstattung, Schaden	0
Andere Kapitalanlagen, Schaden	0.48	Aufwendungen für den Versicherungsbetrieb, Schaden	-177
Andere Verbindlichkeiten, Kranken	0.0026	Abgegrenzte Prämien, Schaden	641
Andere Verbindlichkeiten, Leben	2.0	Aufwendungen für Versicherungsfälle, Schaden	-470
Andere Verbindlichkeiten, Schaden	83	Erhöhung versicherungstechnische Rückstellungen, Schaden	0
Andere Vermögensgegenstände	0	Verminderung vt. Rückstellungen, Schaden	0
Andere Vermögensgegenstände, Leben	0	Versicherungstechnisches Ergebnis, Schaden	-9.6
Andere Vermögensgegenstände, Schaden	0.16	Erträge aus Kapitalanlagen und Zinsen, Schaden	95
Anleiheverbindlichkeiten, Kranken	0	Aufwendungen für Kapitalanlagen und Zinsen, Schaden	-22
Anleiheverbindlichkeiten, Leben	0		
Anleiheverbindlichkeiten, Schaden	0		
Anteile an gemeinschaftlichen Kapitalanlagen, Kranken	0		
Anteile an gemeinschaftlichen Kapitalanlagen, Leben	0		
Anteile an gemeinschaftlichen Kapitalanlagen, Schaden	0		
Anteile an verbundenen Unternehmen, Kranken	0		

Input Variable	Value in TEUR	Output Variable	Value in TEUR
Anteile an verbundenen Unternehmen, Leben	0	Ergebnis der gewöhnlichen Geschäftstätigkeit, Schaden	61
Anteile an verbundenen Unternehmen, Schaden	551	Außerordentliches Ergebnis, Schaden	0
Anteilige Zinsen und Mieten, Kranken	0.31	Immaterielle Vermögensgegenstände, Kranken	0
Anteilige Zinsen und Mieten, Leben	13	Sonstige Kapitalanlagen, Kranken	18
Anteilige Zinsen und Mieten, Schaden	9.6	Forderungen aus dem direkten Versicherungsgeschäft, Kranken	0.016
Aufwendungen Versicherungsabschluss, Kranken	-0.46	Sonstige Vermögensgegenstände, Kranken	3.1
Aufwendungen für Erwerb Versicherungsbestand, Kranken	0	Kapitalanlagen, Kranken	18
Aufwendungen für Erwerb Versicherungsbestand, Leben	0	Forderungen, Kranken	0.016
Aufwendungen für Erwerb Versicherungsbestand, Schaden	0	Assets, Kranken	20
Aufwendungen für den Versicherungsabschluss, Schaden	-175	Prämienüberträge, Kranken	0.0030
Aufwendungen für die Vermögensverwaltung, Kranken	-0.17	Deckungsrückstellung, Kranken	0.53
Aufwendungen für die Vermögensverwaltung, Leben	-2.9	Schadenrückstellung, Kranken	0.29
Aufwendungen für die Vermögensverwaltung, Schaden	-6.5	RST für ea. Prämienrückerstattung, Kranken	0
Aufwendungen für ea. Prämienrückerstattung, Anteil RV, Kranken	0	RST für eu. Prämienrückerstattung, Kranken	0
Aufwendungen für ea. Prämienrückerstattung, Anteil RV, Schaden	0	Sonstige vt. Rückstellungen, Kranken	0
Aufwendungen für ea. Prämienrückerstattung, brutto, Kranken	0	Versicherungstechnische RST FLV, Kranken	0
Aufwendungen für ea. Prämienrückerstattung, brutto, Schaden	0	Nicht-versicherungstechnische Rückstellungen, Kranken	0
		Verbindlichkeiten aus dem direkten Versicherungsgeschäft, Kranken	0.014
		Versicherungstechnische Rückstellungen im Eigenbehalt, Kranken	0.82
		Sonstige Verbindlichkeiten, Kranken	0.016
		Liabilities, Kranken	0.84
		Verrechnete Prämien, Kranken	1.5

Input Variable	Value in TEUR
Aufwendungen für eu. Prämienrückerstattung, Anteil RV, Kranken	0
Aufwendungen für eu. Prämienrückerstattung, Anteil RV, Schaden	0
Aufwendungen für eu. Prämienrückerstattung, brutto, Kranken	0
Aufwendungen für eu. Prämienrückerstattung, brutto, Schaden	-0.49
Außerordentliche Aufwendungen, Kranken	0
Außerordentliche Aufwendungen, Leben	0
Außerordentliche Aufwendungen, Schaden	0
Außerordentliche Erträge, Kranken	0
Außerordentliche Erträge, Leben	0
Außerordentliche Erträge, Schaden	0
Außerordentliches Ergebnis und Steuern	0
Beteiligungen, Kranken	0
Beteiligungen, Leben	0
Beteiligungen, Schaden	2.7
Deckungsrückstellung, Anteil RV, Kranken	0
Deckungsrückstellung, Anteil RV, Leben	-0.010
Deckungsrückstellung, Anteil RV, Schaden	0
Deckungsrückstellung, brutto, Kranken	0.53
Deckungsrückstellung, brutto, Leben	1,234
Deckungsrückstellung, brutto, Schaden	0
Depotforderungen übernommene Rückversicherung, Kranken	0

Output Variable	Value in TEUR
Veränderung durch Prämienabgrenzung, Kranken	-0.0030
Zahlungen für Versicherungsfälle Kranken	-0.69
Veränderung Schadenrückstellung Kranken	-0.29
Erhöhung Deckungsrückstellung Kranken	-0.53
Erhöhung Sonstige vt. Rückstellungen, Kranken	0
Aufwendungen für eu. Prämienrückerstattung, Kranken	0
Aufwendungen für ea. Prämienrückerstattung, Kranken	0
Aufwendungen Versicherungsbetrieb, Kranken	-1.5
Abgegrenzte Prämien, Kranken	1.5
Aufwendungen für Versicherungsfälle, Kranken	-0.98
Erhöhung von vt. Rückstellungen Kranken	-0.53
Versicherungstechnisches Ergebnis, Kranken	-1.1
Erträge aus Kapitalanlagen und Zinsen, Kranken	0.53
Aufwendungen für Kapitalanlagen und Zinsen, Kranken	-0.17
Ergebnis der gewöhnlichen Geschäftstätigkeit, Kranken	-1.1
Außerordentliches Ergebnis, Kranken	0
Immaterielle Vermögensgegenstände, Leben	0
Kapitalanlagen in verbundenen Unternehmen, Leben	9.0

Input Variable	Value in TEUR
Depotforderungen übernommene Rückversicherung, Leben	0
Depotforderungen übernommene Rückversicherung, Schaden	1.5
Depotverbindlichkeiten abgegebene Rückversicherung, Kranken	0
Depotverbindlichkeiten abgegebene Rückversicherung, Leben	0
Depotverbindlichkeiten abgegebene Rückversicherung, Schaden	1.5
Eingeforderte ausstehende Einlagen, Kranken	0
Eingeforderte ausstehende Einlagen, Leben	0
Eingeforderte ausstehende Einlagen, Schaden	0
Entgeltlich erworbener Firmenwert, Kranken	0
Entgeltlich erworbener Firmenwert, Leben	0
Entgeltlich erworbener Firmenwert, Schaden	0
Erhöhung Deckungsrückstellung, Anteil RV, Kranken	0
Erhöhung Deckungsrückstellung, Anteil RV, Schaden	0
Erhöhung Deckungsrückstellung, brutto, Kranken	-0.53
Erhöhung Deckungsrückstellung, brutto, Schaden	0
Erhöhung Sonstige vt. Rückstellungen, Anteil RV, Kranken	0

Output Variable	Value in TEUR
Sonstige Kapitalanlagen, Leben	1,395
Forderungen aus dem direkten Versicherungsgeschäft, Leben	3.9
Sonstige Vermögensgegenstände	21
Kapitalanlagen, Leben	1,630
Forderungen, Leben	7.1
Assets, Leben	1,881
Prämienüberträge, Leben	18
Deckungsrückstellung, Leben	1,234
Schadenrückstellung, Leben	13
RST für ea. Prämienrückerstattung, Leben	0
RST für eu. Prämienrückerstattung, Leben	122
Sonstige vt. Rückstellungen, Leben	0
Versicherungstechnische RST FLV, Leben	332
Nicht-versicherungstechnische Rückstellungen, Leben	0
Verbindlichkeiten aus dem direkten Versicherungsgeschäft, Leben	4.1
Versicherungstechnische Rückstellungen im Eigenbehalt, Leben	1,387
Sonstige Verbindlichkeiten, Leben	6.9
Liabilities, Leben	1,743
Erträge aus Kapitalanlagen und Zinsen, Leben	76
Aufwendungen für Kapitalanlagen und Zinsen, Leben	-19
Ergebnis der gewöhnlichen Geschäftstätigkeit, Leben	9.2
Außerordentliches Ergebnis, Leben	0

Input Variable	Value in TEUR
Erhöhung Sonstige vt. Rückstellungen, brutto, Kranken	0
Erhöhung sonstige vt. Rückstellungen, Anteil RV, Schaden	0
Erhöhung sonstige vt. Rückstellungen, brutto, Schaden	0
Erträge aus Beteiligungen, Kranken	0
Erträge aus Beteiligungen, Leben	17
Erträge aus Beteiligungen, Schaden	26
Erträge aus Grundstücken und Bauten, Kranken	0
Erträge aus Grundstücken und Bauten, Leben	35
Erträge aus Grundstücken und Bauten, Schaden	29
Erträge aus Zuschreibungen, Kranken	0
Erträge aus Zuschreibungen, Leben	9.3
Erträge aus Zuschreibungen, Schaden	8.0
Erträge aus sonstigen Kapitalanlagen, Kranken	0.45
Erträge aus sonstigen Kapitalanlagen, Leben	0
Erträge aus sonstigen Kapitalanlagen, Schaden	23
Forderungen an Versicherungsnehmer, Kranken	0.016
Forderungen an Versicherungsnehmer, Leben	3.0
Forderungen an Versicherungsnehmer, Schaden	20
Forderungen an Versicherungsunternehmen, Kranken	0

Output Variable	Value in TEUR
Assets	4,170
Liabilities	3,108
Hidden Reserves Assets	2,181
Hidden Reserves Liabilities	0
Market Value Assets	4,170
Market Value Liabilities	3,108
Stockholders Equity	1,062
Jahresüberschuss, Schaden	61
Jahresüberschuss, Kranken	-1.1
Jahresüberschuss, Leben	9.2
Net Income	70
BaseVar	3,639
Past Accumulated Profits	744
Future Profits	321
ECR Before LLPO	0.00029
Economic Capital Ratio	29%

Input Variable	Value in TEUR
Forderungen an Versicherungsunternehmen, Leben	0
Forderungen an Versicherungsunternehmen, Schaden	6.6
Forderungen an Versicherungsvermittler, Kranken	0
Forderungen an Versicherungsvermittler, Leben	0.88
Forderungen an Versicherungsvermittler, Schaden	4.2
Gewinne aus dem Abgang von Kapitalanlagen, Kranken	0
Gewinne aus dem Abgang von Kapitalanlagen, Leben	13
Gewinne aus dem Abgang von Kapitalanlagen, Schaden	5.7
Grundstücke und Bauten, Kranken	0
Grundstücke und Bauten, Leben	226
Grundstücke und Bauten, Schaden	417
Guthaben bei Kreditinstituten, Kranken	0
Guthaben bei Kreditinstituten, Leben	0
Guthaben bei Kreditinstituten, Schaden	0
Hidden Reserves Liabilities Kranken	0
Hidden Reserves Liabilities Leben	0
Hidden Reserves Liabilities Schaden	0
Hypothekenforderungen, Kranken	0
Hypothekenforderungen, Leben	0
Hypothekenforderungen, Schaden	0
In die vt. Rechnung übertragene Kapitalerträge, Kranken	-0.36
In die vt. Rechnung übertragene Kapitalerträge, Leben	-57

Input Variable	Value in TEUR
In die vt. Rechnung übertragene Kapitalerträge, Schaden	-1.0
Kapitalanlagen der FLV, Kranken	0
Kapitalanlagen der FLV, Leben	335
Kapitalanlagen der FLV, Schaden	0
Kapitalanlagen zu Buchwerten (Anhang)	3,977
Kapitalanlagen zu Zeitwerten (Anhang)	6,158
Kapitalerträge des technischen Geschäfts, Kranken	0.36
Kapitalerträge des technischen Geschäfts, Schaden	1.0
Laufende Guthaben bei Kreditinstituten, Kranken	3.1
Laufende Guthaben bei Kreditinstituten, Leben	21
Laufende Guthaben bei Kreditinstituten, Schaden	16
Nachrangige Verbindlichkeiten, Kranken	0
Nachrangige Verbindlichkeiten, Leben	0
Nachrangige Verbindlichkeiten, Schaden	0
Provisionen aus Rückversicherungsabgaben, Kranken	0
Provisionen aus Rückversicherungsabgaben, Schaden	28
Prämienüberträge, Anteil RV, Kranken	0
Prämienüberträge, Anteil RV, Leben	-1.1
Prämienüberträge, Anteil RV, Schaden	-9.9
Prämienüberträge, brutto, Kranken	0.0030
Prämienüberträge, brutto, Leben	19
Prämienüberträge, brutto, Schaden	112
RST für ea. Prämienrückerstattung, Anteil RV, Kranken	0



Input Variable	Value in TEUR
RST für ea. Prämienrückerstattung, Anteil RV, Leben	0
RST für ea. Prämienrückerstattung, Anteil RV, Schaden	0
RST für ea. Prämienrückerstattung, brutto, Kranken	0
RST für ea. Prämienrückerstattung, brutto, Leben	0
RST für ea. Prämienrückerstattung, brutto, Schaden	2.6
RST für eu. Prämienrückerstattung, Anteil RV, Kranken	0
RST für eu. Prämienrückerstattung, Anteil RV, Leben	0
RST für eu. Prämienrückerstattung, Anteil RV, Schaden	0
RST für eu. Prämienrückerstattung, brutto, Kranken	0
RST für eu. Prämienrückerstattung, brutto, Leben	122
RST für eu. Prämienrückerstattung, brutto, Schaden	0
RST, Verb., RAP von KI (§ 145), Kranken	0
RST, Verb., RAP von KI (§ 145), Leben	0
RST, Verb., RAP von KI (§ 145), Schaden	0
RST, Verb., RAP von Unternehmen mit spez. Bilanz (§ 145), Kranken	0
RST, Verb., RAP von Unternehmen mit spez. Bilanz (§ 145), Leben	0
RST, Verb., RAP von Unternehmen mit spez. Bilanz (§ 145), Schaden	0

Input Variable	Value in TEUR
RST, Verb., RAP von sonstigen Unternehmen (§ 145), Kranken	0
RST, Verb., RAP von sonstigen Unternehmen (§ 145), Leben	0
RST, Verb., RAP von sonstigen Unternehmen (§ 145), Schaden	0
Rechnungsabgrenzungsposten, Kranken	0
Rechnungsabgrenzungsposten, Kranken	0
Rechnungsabgrenzungsposten, Leben	0
Rechnungsabgrenzungsposten, Leben	16
Rechnungsabgrenzungsposten, Schaden	7.8
Rechnungsabgrenzungsposten, Schaden	14
Rückstellungen für Abfertigungen, Kranken	0
Rückstellungen für Abfertigungen, Leben	0
Rückstellungen für Abfertigungen, Schaden	29
Rückstellungen für Pensionen, Kranken	0
Rückstellungen für Pensionen, Leben	0
Rückstellungen für Pensionen, Schaden	36
Rückstellungen für passive latente Steuern, Kranken	0
Rückstellungen für passive latente Steuern, Leben	0
Rückstellungen für passive latente Steuern, Schaden	0
Sachanlagen und Vorräte, Kranken	0
Sachanlagen und Vorräte, Leben	0
Sachanlagen und Vorräte, Schaden	5.2
Schadenrückstellung, Anteil RV, Kranken	0
Schadenrückstellung, Anteil RV, Leben	-0.36

Input Variable	Value in TEUR
Schadenrückstellung, Anteil RV, Schaden	-113
Schadenrückstellung, brutto, Kranken	0.29
Schadenrückstellung, brutto, Leben	13
Schadenrückstellung, brutto, Schaden	1,008
Schuldverschreibungen und andere Festverzinsliche, Kranken	18
Schuldverschreibungen und andere Festverzinsliche, Leben	972
Schuldverschreibungen und andere Festverzinsliche, Schaden	620
Schuldverschreibungen von Beteiligungen, Kranken	0
Schuldverschreibungen von Beteiligungen, Leben	0
Schuldverschreibungen von Beteiligungen, Schaden	0
Schuldverschreibungen von verbundene Unternehmen, Kranken	0
Schuldverschreibungen von verbundene Unternehmen, Leben	9.0
Schuldverschreibungen von verbundene Unternehmen, Schaden	30
Schwankungsrückstellung, Kranken	0
Schwankungsrückstellung, Leben	0
Schwankungsrückstellung, Schaden	60
Sonstige Aufwendungen Versicherungsbetrieb, Kranken	-1.0
Sonstige Aufwendungen Versicherungsbetrieb, Schaden	-30
Sonstige Aufwendungen für Kapitalanlagen, Kranken	0

Input Variable	Value in TEUR
Sonstige Aufwendungen für Kapitalanlagen, Leben	-1.3
Sonstige Aufwendungen für Kapitalanlagen, Schaden	-0.77
Sonstige Ausleihungen, Kranken	0
Sonstige Ausleihungen, Leben	0
Sonstige Ausleihungen, Schaden	0.070
Sonstige Erträge aus Kapitalanlagen und Zinsenerträge, Kranken	0.076
Sonstige Erträge aus Kapitalanlagen und Zinsenerträge, Leben	1.7
Sonstige Erträge aus Kapitalanlagen und Zinsenerträge, Schaden	3.0
Sonstige Forderungen, Kranken	0
Sonstige Forderungen, Leben	2.6
Sonstige Forderungen, Schaden	32
Sonstige Rückstellungen, Kranken	0
Sonstige Rückstellungen, Leben	0
Sonstige Rückstellungen, Schaden	41
Sonstige immaterielle Vermögensgegenstände, Kranken	0
Sonstige immaterielle Vermögensgegenstände, Leben	0
Sonstige immaterielle Vermögensgegenstände, Schaden	1.1
Sonstige nicht-versicherungstechnische Aufwendungen, Kranken	0
Sonstige nicht-versicherungstechnische Aufwendungen, Leben	-0.55
Sonstige nicht-versicherungstechnische Aufwendungen, Schaden	-0.29
Sonstige nicht-versicherungstechnische Erträge, Kranken	0

Input Variable	Value in TEUR
Sonstige nicht-versicherungstechnische Erträge, Leben	0.88
Sonstige nicht-versicherungstechnische Erträge, Schaden	0.087
Sonstige versicherungstechnische Erträge, Kranken	0.0000100
Sonstige versicherungstechnische Erträge, Schaden	1.6
Sonstige vt. Aufwendungen, Kranken	-0.000000010
Sonstige vt. Aufwendungen, Schaden	-7.6
Sonstige vt. Rückstellungen, Anteil RV, Kranken	0
Sonstige vt. Rückstellungen, Anteil RV, Leben	0
Sonstige vt. Rückstellungen, Anteil RV, Schaden	0
Sonstige vt. Rückstellungen, brutto, Kranken	0
Sonstige vt. Rückstellungen, brutto, Leben	0
Sonstige vt. Rückstellungen, brutto, Schaden	7.1
Steuern vom Einkommen und vom Ertrag, Kranken	0
Steuern vom Einkommen und vom Ertrag, Leben	0
Steuern vom Einkommen und vom Ertrag, Schaden	0
Steuerrückstellungen, Kranken	0
Steuerrückstellungen, Leben	0
Steuerrückstellungen, Schaden	17
Unterschiedsbetrag (§ 254 (3) 3 UGB, Konzern), Kranken	0

Input Variable	Value in TEUR
Unterschiedsbetrag (§ 254 (3) 3 UGB, Konzern), Leben	0
Unterschiedsbetrag (§ 254 (3) 3 UGB, Konzern), Schaden	0
Unterschiedsbetrag gemäß § 254 Abs. 3 UGB (Konzern), Schaden	0
Unterschiedsbetrag gemäß § 254 Abs. 3 UGB (Konzern), Kranken	0
Unterschiedsbetrag gemäß § 254 Abs. 3 UGB (Konzern), Leben	0
Verbindlichkeiten an Versicherungsnehmer, Kranken	0.014
Verbindlichkeiten an Versicherungsnehmer, Leben	4.1
Verbindlichkeiten an Versicherungsnehmer, Schaden	24
Verbindlichkeiten an Versicherungsunternehmen, Kranken	0
Verbindlichkeiten an Versicherungsunternehmen, Leben	0
Verbindlichkeiten an Versicherungsunternehmen, Schaden	4.7
Verbindlichkeiten an Versicherungsvermittler, Kranken	0
Verbindlichkeiten an Versicherungsvermittler, Leben	0
Verbindlichkeiten an Versicherungsvermittler, Schaden	7.1
Verbindlichkeiten gegen Kreditinstitute, Kranken	0
Verbindlichkeiten gegen Kreditinstitute, Leben	0

Input Variable	Value in TEUR
Verbindlichkeiten gegen Kreditinstitute, Schaden	0.45
Verluste aus dem Abgang von Kapitalanlagen, Kranken	0
Verluste aus dem Abgang von Kapitalanlagen, Leben	-8.2
Verluste aus dem Abgang von Kapitalanlagen, Schaden	-0.22
Verminderung Deckungsrückstellung, Anteil RV, Schaden	0
Verminderung Deckungsrückstellung, brutto, Schaden	0
Verminderung sonstige vt. Rückstellungen, Anteil RV, Schaden	0
Verminderung sonstige vt. Rückstellungen, brutto, Schaden	0
Verminderung von vt. Rückstellungen, Kranken	0
Verrechnete Prämien, Anteil RV, Kranken	0
Verrechnete Prämien, Anteil RV, Schaden	-121
Verrechnete Prämien, brutto, Kranken	1.5
Verrechnete Prämien, brutto, Schaden	779
Verrechnungsposten mit der Zentrale, Kranken	0
Verrechnungsposten mit der Zentrale, Kranken	0
Verrechnungsposten mit der Zentrale, Leben	0
Verrechnungsposten mit der Zentrale, Leben	0

Input Variable	Value in TEUR
Verrechnungsposten mit der Zentrale, Schaden	0
Verrechnungsposten mit der Zentrale, Schaden	0
Verrechnungsposten zwischen den Abteilungen, Kranken	-1.1
Verrechnungsposten zwischen den Abteilungen, Leben	-125
Verrechnungsposten zwischen den Abteilungen, Schaden	126
Versicherungstechnische RST FLV, Anteil RV, Kranken	0
Versicherungstechnische RST FLV, Anteil RV, Leben	-11
Versicherungstechnische RST FLV, Anteil RV, Schaden	0
Versicherungstechnische RST FLV, brutto, Kranken	0
Versicherungstechnische RST FLV, brutto, Leben	343
Versicherungstechnische RST FLV, brutto, Schaden	0
Versicherungstechnisches Ergebnis, Leben	8.9
Veränderung Schadenrückstellung, Anteil RV, Kranken	0
Veränderung Schadenrückstellung, Anteil RV, Schaden	28
Veränderung Schadenrückstellung, brutto, Kranken	-0.29
Veränderung Schadenrückstellung, brutto, Schaden	-62

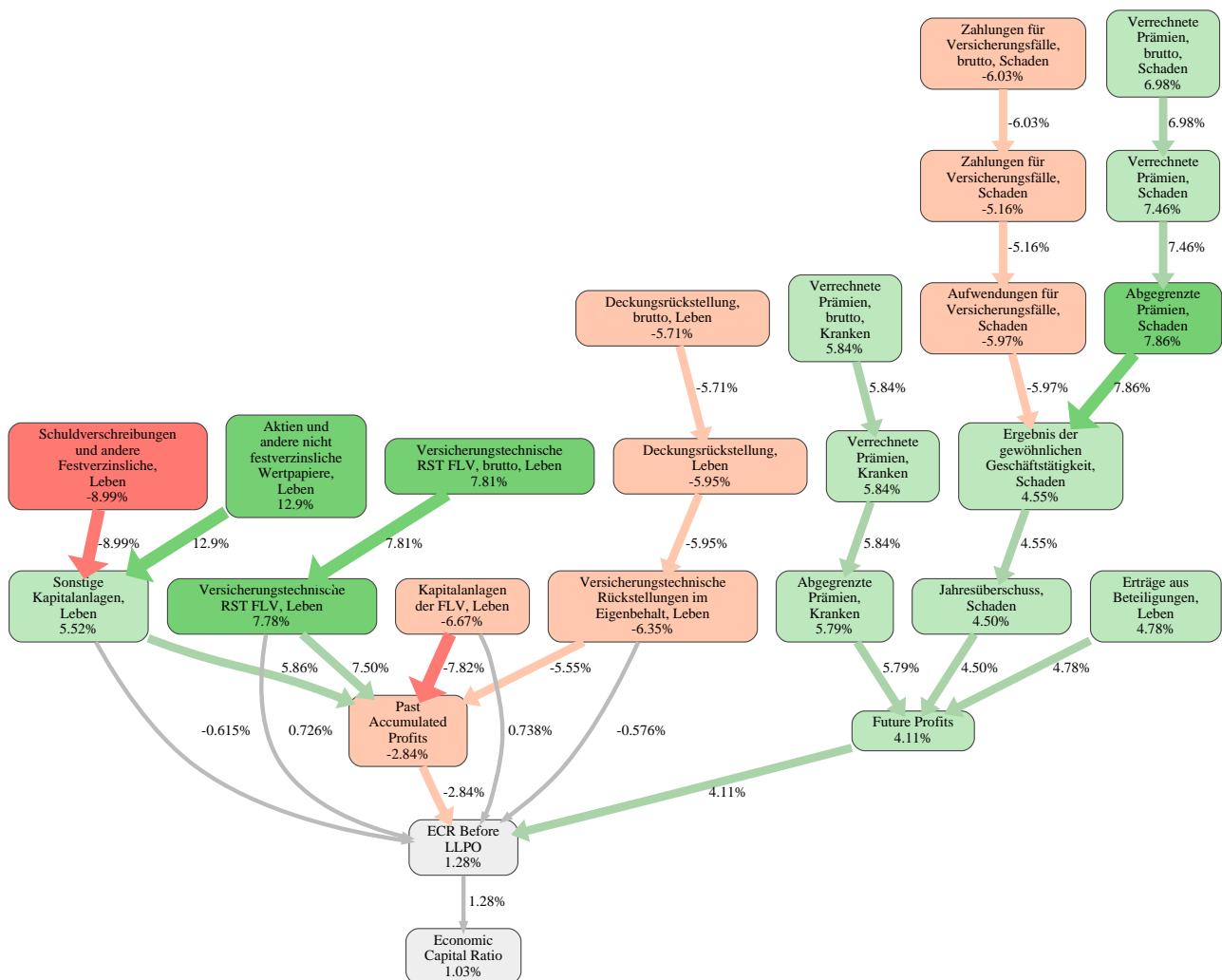
Input Variable	Value in TEUR
Veränderung der Schwankungsrückstellung, Kranken	0
Veränderung der Schwankungsrückstellung, Schaden	2.6
Veränderung durch Prämienabgrenzung , Anteil RV, Kranken	0
Veränderung durch Prämienabgrenzung, Anteil RV, Schaden	1.3
Veränderung durch Prämienabgrenzung, brutto, Kranken	-0.0030
Veränderung durch Prämienabgrenzung, brutto, Schaden	-18
Vorauszahlungen auf Polizzen, Kranken	0
Vorauszahlungen auf Polizzen, Leben	1.2
Vorauszahlungen auf Polizzen, Schaden	0
Zahlungen für Versicherungsfälle, Anteil RV, Kranken	0
Zahlungen für Versicherungsfälle, Anteil RV, Schaden	46
Zahlungen für Versicherungsfälle, brutto, Kranken	-0.69
Zahlungen für Versicherungsfälle, brutto, Schaden	-482
Zinsenaufwendungen, Kranken	-0.0040
Zinsenaufwendungen, Leben	-0.48
Zinsenaufwendungen, Schaden	-3.2



RealRate

# AUSTRIAN INSURERS 2025

Allianz Elementar Versicherung AG  
Rank 4 of 11



RealRate

The First AI Rating Agency

www.realrate.ai

The relative strengths and weaknesses of Allianz Elementar Versicherung AG are analyzed with respect to the market average, including all of its competitors. We analyzed all variables having an effect on the Economic Capital Ratio.

The greatest strength of Allianz Elementar Versicherung AG compared to the market average is the variable Aktien und andere nicht festverzinsliche Wertpapiere, Leben, increasing the Economic Capital Ratio by 13% points. The greatest weakness of Allianz Elementar Versicherung AG is the variable Schuldverschreibungen und andere Festverzinsliche, Leben, reducing the Economic Capital Ratio by 9.0% points.

The company's Economic Capital Ratio, given in the ranking table, is 14%, being 1.0% points above the market average of 13%.

Input Variable	Value in TEUR	Output Variable	Value in TEUR
Abrechnungsforderungen aus Rückversicherung, Kranken	0.027	Kapitalanlagen in verbundenen Unternehmen, Kranken	96
Abrechnungsforderungen aus Rückversicherung, Leben	0.053	Immaterielle Vermögensgegenstände, Schaden	30
Abrechnungsforderungen aus Rückversicherung, Schaden	3.4	Kapitalanlagen in verbundenen Unternehmen, Schaden	495
Abrechnungsverbindlichkeiten aus Rückversicherung, Kranken	0	Sonstige Kapitalanlagen, Schaden	1,186
Abrechnungsverbindlichkeiten aus Rückversicherung, Leben	0.42	Forderungen aus dem direkten Versicherungsgeschäft, Schaden	63
Abrechnungsverbindlichkeiten aus Rückversicherung, Schaden	9.7	Sonstige Vermögensgegenstände, Schaden	28
Abschreibungen von Kapitalanlagen, Kranken	-0.90	Kapitalanlagen, Schaden	1,682
Abschreibungen von Kapitalanlagen, Leben	-2.0	Forderungen, Schaden	247
Abschreibungen von Kapitalanlagen, Schaden	-0.25	Assets, Schaden	2,019
Aktien und andere nicht festverzinsliche Wertpapiere, Kranken	349	Prämienüberträge, Schaden	112
Aktien und andere nicht festverzinsliche Wertpapiere, Leben	2,788	Deckungsrückstellung, Schaden	0
Aktien und andere nicht festverzinsliche Wertpapiere, Schaden	1,141	Schadenrückstellung, Schaden	1,033
Aktiva von Kreditinstituten (§ 145), Kranken	0	RST für ea. Prämienrückerstattung, Schaden	0.073
Aktiva von Kreditinstituten (§ 145), Leben	0	RST für eu. Prämienrückerstattung, Schaden	0
Aktiva von Kreditinstituten (§ 145), Schaden	0	Sonstige vt. Rückstellungen, Schaden	14
Aktiva von Unternehmen mit spez. Bilanz (§ 145), Kranken	0	Versicherungstechnische RST FLV, Schaden	0
Aktiva von Unternehmen mit spez. Bilanz (§ 145), Leben	0	Nicht-versicherungstechnische Rückstellungen, Schaden	114
		Verbindlichkeiten aus dem direkten Versicherungsgeschäft, Schaden	35
		Versicherungstechnische Rückstellungen im Eigenbehalt, Schaden	1,210
		Sonstige Verbindlichkeiten, Schaden	90
		Liabilities, Schaden	1,641
		Verrechnete Prämien, Schaden	946

**RealRate**

# AUSTRIAN INSURERS 2025

## Allianz Elementar Versicherung AG Rank 4 of 11



Input Variable	Value in TEUR	Output Variable	Value in TEUR
Aktiva von Unternehmen mit spez. Bilanz (§ 145), Schaden	0	Veränderung durch Prämienabgrenzung, Schaden	3.2
Aktiva von sonstigen Unternehmen (§ 145), Kranken	0	Zahlungen für Versicherungsfälle, Schaden	-637
Aktiva von sonstigen Unternehmen (§ 145), Leben	0	Veränderung Schadenrückstellung, Schaden	-44
Aktiva von sonstigen Unternehmen (§ 145), Schaden	0	Erhöhung Deckungsrückstellung, Schaden	0.20
Aktive latente Steuern, Kranken	4.1	Erhöhung sonstige vt. Rückstellungen, Schaden	0
Aktive latente Steuern, Leben	4.8	Verminderung Deckungsrückstellung, Schaden	0
Aktive latente Steuern, Schaden	32	Verminderung sonstige vt. Rückstellungen, Schaden	0
Andere Kapitalanlagen, Kranken	0	Aufwendungen für eu. Prämienrückerstattung, Schaden	-0.00038
Andere Kapitalanlagen, Leben	0.12	Aufwendungen für ea. Prämienrückerstattung, Schaden	0
Andere Kapitalanlagen, Schaden	0	Aufwendungen für den Versicherungsbetrieb, Schaden	-239
Andere Verbindlichkeiten, Kranken	28	Abgegrenzte Prämien, Schaden	950
Andere Verbindlichkeiten, Leben	76	Aufwendungen für Versicherungsfälle, Schaden	-680
Andere Verbindlichkeiten, Schaden	45	Erhöhung versicherungstechnische Rückstellungen, Schaden	0.20
Andere Vermögensgegenstände	-0.0010	Verminderung vt. Rückstellungen, Schaden	0
Andere Vermögensgegenstände, Leben	0.022	Versicherungstechnisches Ergebnis, Schaden	43
Andere Vermögensgegenstände, Schaden	9.8	Erträge aus Kapitalanlagen und Zinsen, Schaden	77
Anleiheverbindlichkeiten, Kranken	0	Aufwendungen für Kapitalanlagen und Zinsen, Schaden	-3.6
Anleiheverbindlichkeiten, Leben	0		
Anleiheverbindlichkeiten, Schaden	0		
Anteile an gemeinschaftlichen Kapitalanlagen, Kranken	0		
Anteile an gemeinschaftlichen Kapitalanlagen, Leben	0		
Anteile an gemeinschaftlichen Kapitalanlagen, Schaden	0		
Anteile an verbundenen Unternehmen, Kranken	90		

**RealRate**

The First AI Rating Agency

[www.realrate.ai](http://www.realrate.ai)



**RealRate**

# AUSTRIAN INSURERS 2025

## Allianz Elementar Versicherung AG Rank 4 of 11



Input Variable	Value in TEUR	Output Variable	Value in TEUR
Anteile an verbundenen Unternehmen, Leben	0	Ergebnis der gewöhnlichen Geschäftstätigkeit, Schaden	118
Anteile an verbundenen Unternehmen, Schaden	401	Außerordentliches Ergebnis, Schaden	0
Anteilige Zinsen und Mieten, Kranken	1.1	Immaterielle Vermögensgegenstände, Kranken	0
Anteilige Zinsen und Mieten, Leben	6.8	Sonstige Kapitalanlagen, Kranken	441
Anteilige Zinsen und Mieten, Schaden	1.1	Forderungen aus dem direkten Versicherungsgeschäft, Kranken	1.7
Aufwendungen Versicherungsabschluss, Kranken	-19	Sonstige Vermögensgegenstände, Kranken	1.5
Aufwendungen für Erwerb Versicherungsbestand, Kranken	0	Kapitalanlagen, Kranken	537
Aufwendungen für Erwerb Versicherungsbestand, Leben	0	Forderungen, Kranken	3.1
Aufwendungen für Erwerb Versicherungsbestand, Schaden	0	Assets, Kranken	556
Aufwendungen für den Versicherungsabschluss, Schaden	-264	Prämienüberträge, Kranken	4.7
Aufwendungen für die Vermögensverwaltung, Kranken	-0.31	Deckungsrückstellung, Kranken	456
Aufwendungen für die Vermögensverwaltung, Leben	-7.4	Schadenrückstellung, Kranken	25
Aufwendungen für die Vermögensverwaltung, Schaden	-1.8	RST für ea. Prämienrückerstattung, Kranken	3.3
Aufwendungen für ea. Prämienrückerstattung, Anteil RV, Kranken	0	RST für eu. Prämienrückerstattung, Kranken	20
Aufwendungen für ea. Prämienrückerstattung, Anteil RV, Schaden	0	Sonstige vt. Rückstellungen, Kranken	0.0080
Aufwendungen für ea. Prämienrückerstattung, brutto, Kranken	-12	Versicherungstechnische RST FLV, Kranken	0
Aufwendungen für ea. Prämienrückerstattung, brutto, Schaden	0	Nicht-versicherungstechnische Rückstellungen, Kranken	2.0
		Verbindlichkeiten aus dem direkten Versicherungsgeschäft, Kranken	0.52
		Versicherungstechnische Rückstellungen im Eigenbehalt, Kranken	509
		Sonstige Verbindlichkeiten, Kranken	28
		Liabilities, Kranken	539
		Verrechnete Prämien, Kranken	154

**RealRate**

The First AI Rating Agency

[www.realrate.ai](http://www.realrate.ai)

**RealRate**

# AUSTRIAN INSURERS 2025

## Allianz Elementar Versicherung AG Rank 4 of 11



Input Variable	Value in TEUR
Aufwendungen für eu. Prämienrückerstattung, Anteil RV, Kranken	0
Aufwendungen für eu. Prämienrückerstattung, Anteil RV, Schaden	0
Aufwendungen für eu. Prämienrückerstattung, brutto, Kranken	-2.4
Aufwendungen für eu. Prämienrückerstattung, brutto, Schaden	-0.00038
Außerordentliche Aufwendungen, Kranken	0
Außerordentliche Aufwendungen, Leben	-2.5
Außerordentliche Aufwendungen, Schaden	0
Außerordentliche Erträge, Kranken	0
Außerordentliche Erträge, Leben	0
Außerordentliche Erträge, Schaden	0
Außerordentliches Ergebnis und Steuern	0
Beteiligungen, Kranken	5.8
Beteiligungen, Leben	0
Beteiligungen, Schaden	11
Deckungsrückstellung, Anteil RV, Kranken	0
Deckungsrückstellung, Anteil RV, Leben	-2.2
Deckungsrückstellung, Anteil RV, Schaden	0
Deckungsrückstellung, brutto, Kranken	456
Deckungsrückstellung, brutto, Leben	3,409
Deckungsrückstellung, brutto, Schaden	0
Depotforderungen übernommene Rückversicherung, Kranken	0

Output Variable	Value in TEUR
Veränderung durch Prämienabgrenzung, Kranken	-0.90
Zahlungen für Versicherungsfälle Kranken	-90
Veränderung Schadenrückstellung Kranken	-4.5
Erhöhung Deckungsrückstellung Kranken	-31
Erhöhung Sonstige vt. Rückstellungen, Kranken	0
Aufwendungen für eu. Prämienrückerstattung, Kranken	-2.4
Aufwendungen für ea. Prämienrückerstattung, Kranken	-12
Aufwendungen Versicherungsbetrieb, Kranken	-24
Abgegrenzte Prämien, Kranken	153
Aufwendungen für Versicherungsfälle, Kranken	-95
Erhöhung von vt. Rückstellungen Kranken	-31
Versicherungstechnisches Ergebnis, Kranken	0.28
Erträge aus Kapitalanlagen und Zinsen, Kranken	13
Aufwendungen für Kapitalanlagen und Zinsen, Kranken	-1.9
Ergebnis der gewöhnlichen Geschäftstätigkeit, Kranken	0.28
Außerordentliches Ergebnis, Kranken	0
Immaterielle Vermögensgegenstände, Leben	0
Kapitalanlagen in verbundenen Unternehmen, Leben	27

**RealRate**

The First AI Rating Agency

www.realrate.ai

**RealRate**

# AUSTRIAN INSURERS 2025

## Allianz Elementar Versicherung AG Rank 4 of 11



Input Variable	Value in TEUR	Output Variable	Value in TEUR
Depotforderungen übernommene Rückversicherung, Leben	0	Sonstige Kapitalanlagen, Leben	3,658
Depotforderungen übernommene Rückversicherung, Schaden	0	Forderungen aus dem direkten Versicherungsgeschäft, Leben	2.9
Depotverbindlichkeiten abgegebene Rückversicherung, Kranken	0	Sonstige Vermögensgegenstände	30
Depotverbindlichkeiten abgegebene Rückversicherung, Leben	2.2	Kapitalanlagen, Leben	3,685
Depotverbindlichkeiten abgegebene Rückversicherung, Schaden	203	Forderungen, Leben	33
Eingeforderte ausstehende Einlagen, Kranken	0	Assets, Leben	4,583
Eingeforderte ausstehende Einlagen, Leben	0	Prämienüberträge, Leben	31
Eingeforderte ausstehende Einlagen, Schaden	0	Deckungsrückstellung, Leben	3,407
Entgeltlich erworbener Firmenwert, Kranken	0	Schadenrückstellung, Leben	44
Entgeltlich erworbener Firmenwert, Leben	0	RST für ea. Prämienrückerstattung, Leben	0
Entgeltlich erworbener Firmenwert, Schaden	0	RST für eu. Prämienrückerstattung, Leben	133
Erhöhung Deckungsrückstellung, Anteil RV, Kranken	0	Sonstige vt. Rückstellungen, Leben	2.8
Erhöhung Deckungsrückstellung, Anteil RV, Schaden	0	Versicherungstechnische RST FLV, Leben	791
Erhöhung Deckungsrückstellung, brutto, Kranken	-31	Nicht-versicherungstechnische Rückstellungen, Leben	9.1
Erhöhung Deckungsrückstellung, brutto, Schaden	0.20	Verbindlichkeiten aus dem direkten Versicherungsgeschäft, Leben	5.4
Erhöhung Sonstige vt. Rückstellungen, Anteil RV, Kranken	0	Versicherungstechnische Rückstellungen im Eigenbehalt, Leben	3,617
		Sonstige Verbindlichkeiten, Leben	82
		Liabilities, Leben	4,504
		Erträge aus Kapitalanlagen und Zinsen, Leben	99
		Aufwendungen für Kapitalanlagen und Zinsen, Leben	-22
		Ergebnis der gewöhnlichen Geschäftstätigkeit, Leben	22
		Außerordentliches Ergebnis, Leben	-2.5

**RealRate**

The First AI Rating Agency

[www.realrate.ai](http://www.realrate.ai)

Input Variable	Value in TEUR
Erhöhung Sonstige vt. Rückstellungen, brutto, Kranken	0
Erhöhung sonstige vt. Rückstellungen, Anteil RV, Schaden	0
Erhöhung sonstige vt. Rückstellungen, brutto, Schaden	0
Erträge aus Beteiligungen, Kranken	3.2
Erträge aus Beteiligungen, Leben	85
Erträge aus Beteiligungen, Schaden	36
Erträge aus Grundstücken und Bauten, Kranken	0
Erträge aus Grundstücken und Bauten, Leben	0
Erträge aus Grundstücken und Bauten, Schaden	0
Erträge aus Zuschreibungen, Kranken	1.3
Erträge aus Zuschreibungen, Leben	4.0
Erträge aus Zuschreibungen, Schaden	1.8
Erträge aus sonstigen Kapitalanlagen, Kranken	8.0
Erträge aus sonstigen Kapitalanlagen, Leben	0
Erträge aus sonstigen Kapitalanlagen, Schaden	35
Forderungen an Versicherungsnehmer, Kranken	1.3
Forderungen an Versicherungsnehmer, Leben	2.9
Forderungen an Versicherungsnehmer, Schaden	31
Forderungen an Versicherungsunternehmen, Kranken	0.36

Output Variable	Value in TEUR
Assets	7,158
Liabilities	6,684
Hidden Reserves Assets	99
Hidden Reserves Liabilities	0
Market Value Assets	7,158
Market Value Liabilities	6,684
Stockholders Equity	474
Jahresüberschuss, Schaden	118
Jahresüberschuss, Kranken	0.28
Jahresüberschuss, Leben	20
Net Income	137
BaseVar	6,921
Past Accumulated Profits	332
Future Profits	634
ECR Before LLPO	0.00014
Economic Capital Ratio	14%

Input Variable	Value in TEUR
Forderungen an Versicherungsunternehmen, Leben	0
Forderungen an Versicherungsunternehmen, Schaden	1.1
Forderungen an Versicherungsvermittler, Kranken	0
Forderungen an Versicherungsvermittler, Leben	0
Forderungen an Versicherungsvermittler, Schaden	31
Gewinne aus dem Abgang von Kapitalanlagen, Kranken	0
Gewinne aus dem Abgang von Kapitalanlagen, Leben	6.9
Gewinne aus dem Abgang von Kapitalanlagen, Schaden	0.087
Grundstücke und Bauten, Kranken	0
Grundstücke und Bauten, Leben	0
Grundstücke und Bauten, Schaden	0
Guthaben bei Kreditinstituten, Kranken	0
Guthaben bei Kreditinstituten, Leben	0
Guthaben bei Kreditinstituten, Schaden	0
Hidden Reserves Liabilities Kranken	0
Hidden Reserves Liabilities Leben	0
Hidden Reserves Liabilities Schaden	0
Hypothekenforderungen, Kranken	0
Hypothekenforderungen, Leben	118
Hypothekenforderungen, Schaden	0
In die vt. Rechnung übertragene Kapitalerträge, Kranken	-11
In die vt. Rechnung übertragene Kapitalerträge, Leben	-77

Input Variable	Value in TEUR
In die vt. Rechnung übertragene Kapitalerträge, Schaden	0
Kapitalanlagen der FLV, Kranken	0
Kapitalanlagen der FLV, Leben	803
Kapitalanlagen der FLV, Schaden	0
Kapitalanlagen zu Buchwerten (Anhang)	6,706
Kapitalanlagen zu Zeitwerten (Anhang)	6,806
Kapitalerträge des technischen Geschäfts, Kranken	11
Kapitalerträge des technischen Geschäfts, Schaden	0
Laufende Guthaben bei Kreditinstituten, Kranken	1.5
Laufende Guthaben bei Kreditinstituten, Leben	30
Laufende Guthaben bei Kreditinstituten, Schaden	12
Nachrangige Verbindlichkeiten, Kranken	0
Nachrangige Verbindlichkeiten, Leben	0
Nachrangige Verbindlichkeiten, Schaden	0
Provisionen aus Rückversicherungsabgaben, Kranken	0
Provisionen aus Rückversicherungsabgaben, Schaden	93
Prämienüberträge, Anteil RV, Kranken	0
Prämienüberträge, Anteil RV, Leben	0
Prämienüberträge, Anteil RV, Schaden	-19
Prämienüberträge, brutto, Kranken	4.7
Prämienüberträge, brutto, Leben	31
Prämienüberträge, brutto, Schaden	131
RST für ea. Prämienrückerstattung, Anteil RV, Kranken	0

Input Variable	Value in TEUR	Input Variable	Value in TEUR
RST für ea. Prämienrückerstattung, Anteil RV, Leben	0	RST, Verb., RAP von sonstigen Unternehmen (§ 145), Kranken	0
RST für ea. Prämienrückerstattung, Anteil RV, Schaden	0	RST, Verb., RAP von sonstigen Unternehmen (§ 145), Leben	0
RST für ea. Prämienrückerstattung, brutto, Kranken	3.3	RST, Verb., RAP von sonstigen Unternehmen (§ 145), Schaden	0
RST für ea. Prämienrückerstattung, brutto, Leben	0	Rechnungsabgrenzungsposten, Kranken	0.043
RST für ea. Prämienrückerstattung, brutto, Schaden	0.073	Rechnungsabgrenzungsposten, Kranken	0
RST für eu. Prämienrückerstattung, Anteil RV, Kranken	0	Rechnungsabgrenzungsposten, Leben	20
RST für eu. Prämienrückerstattung, Anteil RV, Leben	0	Rechnungsabgrenzungsposten, Leben	1.6
RST für eu. Prämienrückerstattung, Anteil RV, Schaden	0	Rechnungsabgrenzungsposten, Schaden	6.8
RST für eu. Prämienrückerstattung, brutto, Kranken	20	Rechnungsabgrenzungsposten, Schaden	24
RST für eu. Prämienrückerstattung, brutto, Leben	133	Rückstellungen für Abfertigungen, Kranken	0.063
RST für eu. Prämienrückerstattung, brutto, Schaden	0	Rückstellungen für Abfertigungen, Leben	1.2
RST, Verb., RAP von KI (§ 145), Kranken	0	Rückstellungen für Abfertigungen, Schaden	25
RST, Verb., RAP von KI (§ 145), Leben	0	Rückstellungen für Pensionen, Kranken	0
RST, Verb., RAP von KI (§ 145), Schaden	0	Rückstellungen für Pensionen, Leben	0.89
RST, Verb., RAP von Unternehmen mit spez. Bilanz (§ 145), Kranken	0	Rückstellungen für Pensionen, Schaden	19
RST, Verb., RAP von Unternehmen mit spez. Bilanz (§ 145), Leben	0	Rückstellungen für passive latente Steuern, Kranken	0
RST, Verb., RAP von Unternehmen mit spez. Bilanz (§ 145), Schaden	0	Rückstellungen für passive latente Steuern, Leben	0
		Rückstellungen für passive latente Steuern, Schaden	0
		Sachanlagen und Vorräte, Kranken	0
		Sachanlagen und Vorräte, Leben	0
		Sachanlagen und Vorräte, Schaden	6.6
		Schadenrückstellung, Anteil RV, Kranken	0
		Schadenrückstellung, Anteil RV, Leben	0

Input Variable	Value in TEUR
Schadenrückstellung, Anteil RV, Schaden	-336
Schadenrückstellung, brutto, Kranken	25
Schadenrückstellung, brutto, Leben	44
Schadenrückstellung, brutto, Schaden	1,369
Schuldverschreibungen und andere Festverzinsliche, Kranken	93
Schuldverschreibungen und andere Festverzinsliche, Leben	751
Schuldverschreibungen und andere Festverzinsliche, Schaden	36
Schuldverschreibungen von Beteiligungen, Kranken	0
Schuldverschreibungen von Beteiligungen, Leben	0
Schuldverschreibungen von Beteiligungen, Schaden	0
Schuldverschreibungen von verbundene Unternehmen, Kranken	0
Schuldverschreibungen von verbundene Unternehmen, Leben	27
Schuldverschreibungen von verbundene Unternehmen, Schaden	84
Schwankungsrückstellung, Kranken	0
Schwankungsrückstellung, Leben	0
Schwankungsrückstellung, Schaden	52
Sonstige Aufwendungen Versicherungsbetrieb, Kranken	-4.3
Sonstige Aufwendungen Versicherungsbetrieb, Schaden	-68
Sonstige Aufwendungen für Kapitalanlagen, Kranken	0

Input Variable	Value in TEUR
Sonstige Aufwendungen für Kapitalanlagen, Leben	-0.080
Sonstige Aufwendungen für Kapitalanlagen, Schaden	-0.026
Sonstige Ausleihungen, Kranken	0
Sonstige Ausleihungen, Leben	0
Sonstige Ausleihungen, Schaden	9.2
Sonstige Erträge aus Kapitalanlagen und Zinsenerträge, Kranken	0.24
Sonstige Erträge aus Kapitalanlagen und Zinsenerträge, Leben	3.3
Sonstige Erträge aus Kapitalanlagen und Zinsenerträge, Schaden	4.5
Sonstige Forderungen, Kranken	1.4
Sonstige Forderungen, Leben	30
Sonstige Forderungen, Schaden	181
Sonstige Rückstellungen, Kranken	2.0
Sonstige Rückstellungen, Leben	6.9
Sonstige Rückstellungen, Schaden	0
Sonstige immaterielle Vermögensgegenstände, Kranken	0
Sonstige immaterielle Vermögensgegenstände, Leben	0
Sonstige immaterielle Vermögensgegenstände, Schaden	30
Sonstige nicht-versicherungstechnische Aufwendungen, Kranken	0
Sonstige nicht-versicherungstechnische Aufwendungen, Leben	0
Sonstige nicht-versicherungstechnische Aufwendungen, Schaden	-0.12
Sonstige nicht-versicherungstechnische Erträge, Kranken	0

**RealRate**

# AUSTRIAN INSURERS 2025

## Allianz Elementar Versicherung AG Rank 4 of 11



Input Variable	Value in TEUR
Sonstige nicht-versicherungstechnische Erträge, Leben	0.11
Sonstige nicht-versicherungstechnische Erträge, Schaden	1.2
Sonstige versicherungstechnische Erträge, Kranken	0
Sonstige versicherungstechnische Erträge, Schaden	2.5
Sonstige vt. Aufwendungen, Kranken	0.00000011
Sonstige vt. Aufwendungen, Schaden	-3.9
Sonstige vt. Rückstellungen, Anteil RV, Kranken	0
Sonstige vt. Rückstellungen, Anteil RV, Leben	0
Sonstige vt. Rückstellungen, Anteil RV, Schaden	0
Sonstige vt. Rückstellungen, brutto, Kranken	0.0080
Sonstige vt. Rückstellungen, brutto, Leben	2.8
Sonstige vt. Rückstellungen, brutto, Schaden	14
Steuern vom Einkommen und vom Ertrag, Kranken	0
Steuern vom Einkommen und vom Ertrag, Leben	0.57
Steuern vom Einkommen und vom Ertrag, Schaden	0
Steuerrückstellungen, Kranken	0
Steuerrückstellungen, Leben	0
Steuerrückstellungen, Schaden	70
Unterschiedsbetrag (§ 254 (3) 3 UGB, Konzern), Kranken	0

Input Variable	Value in TEUR
Unterschiedsbetrag (§ 254 (3) 3 UGB, Konzern), Leben	0
Unterschiedsbetrag (§ 254 (3) 3 UGB, Konzern), Schaden	0
Unterschiedsbetrag gemäß § 254 Abs. 3 UGB (Konzern), Schaden	0
Unterschiedsbetrag gemäß § 254 Abs. 3 UGB (Konzern), Kranken	0
Unterschiedsbetrag gemäß § 254 Abs. 3 UGB (Konzern), Leben	0
Verbindlichkeiten an Versicherungsnehmer, Kranken	0.52
Verbindlichkeiten an Versicherungsnehmer, Leben	5.4
Verbindlichkeiten an Versicherungsnehmer, Schaden	22
Verbindlichkeiten an Versicherungsunternehmen, Kranken	0
Verbindlichkeiten an Versicherungsunternehmen, Leben	0
Verbindlichkeiten an Versicherungsunternehmen, Schaden	3.0
Verbindlichkeiten an Versicherungsvermittler, Kranken	0
Verbindlichkeiten an Versicherungsvermittler, Leben	0
Verbindlichkeiten an Versicherungsvermittler, Schaden	9.9
Verbindlichkeiten gegen Kreditinstitute, Kranken	0
Verbindlichkeiten gegen Kreditinstitute, Leben	0

**RealRate**

The First AI Rating Agency

[www.realrate.ai](http://www.realrate.ai)



**RealRate**

# AUSTRIAN INSURERS 2025

## Allianz Elementar Versicherung AG Rank 4 of 11



Input Variable	Value in TEUR
Verbindlichkeiten gegen Kreditinstitute, Schaden	0
Verluste aus dem Abgang von Kapitalanlagen, Kranken	-0.12
Verluste aus dem Abgang von Kapitalanlagen, Leben	-8.1
Verluste aus dem Abgang von Kapitalanlagen, Schaden	-1.6
Verminderung Deckungsrückstellung, Anteil RV, Schaden	0
Verminderung Deckungsrückstellung, brutto, Schaden	0
Verminderung sonstige vt. Rückstellungen, Anteil RV, Schaden	0
Verminderung sonstige vt. Rückstellungen, brutto, Schaden	0
Verminderung von vt. Rückstellungen, Kranken	0
Verrechnete Prämien, Anteil RV, Kranken	0
Verrechnete Prämien, Anteil RV, Schaden	-297
Verrechnete Prämien, brutto, Kranken	154
Verrechnete Prämien, brutto, Schaden	1,243
Verrechnungsposten mit der Zentrale, Kranken	0
Verrechnungsposten mit der Zentrale, Kranken	0
Verrechnungsposten mit der Zentrale, Leben	0
Verrechnungsposten mit der Zentrale, Leben	0

Input Variable	Value in TEUR
Verrechnungsposten mit der Zentrale, Schaden	0
Verrechnungsposten mit der Zentrale, Schaden	0
Verrechnungsposten zwischen den Abteilungen, Kranken	9.6
Verrechnungsposten zwischen den Abteilungen, Leben	0
Verrechnungsposten zwischen den Abteilungen, Schaden	-9.6
Versicherungstechnische RST FLV, Anteil RV, Kranken	0
Versicherungstechnische RST FLV, Anteil RV, Leben	0
Versicherungstechnische RST FLV, Anteil RV, Schaden	0
Versicherungstechnische RST FLV, brutto, Kranken	0
Versicherungstechnische RST FLV, brutto, Leben	791
Versicherungstechnische RST FLV, brutto, Schaden	0
Versicherungstechnisches Ergebnis, Leben	21
Veränderung Schadenrückstellung, Anteil RV, Kranken	0
Veränderung Schadenrückstellung, Anteil RV, Schaden	61
Veränderung Schadenrückstellung, brutto, Kranken	-4.5
Veränderung Schadenrückstellung, brutto, Schaden	-105

**RealRate**

The First AI Rating Agency

[www.realrate.ai](http://www.realrate.ai)

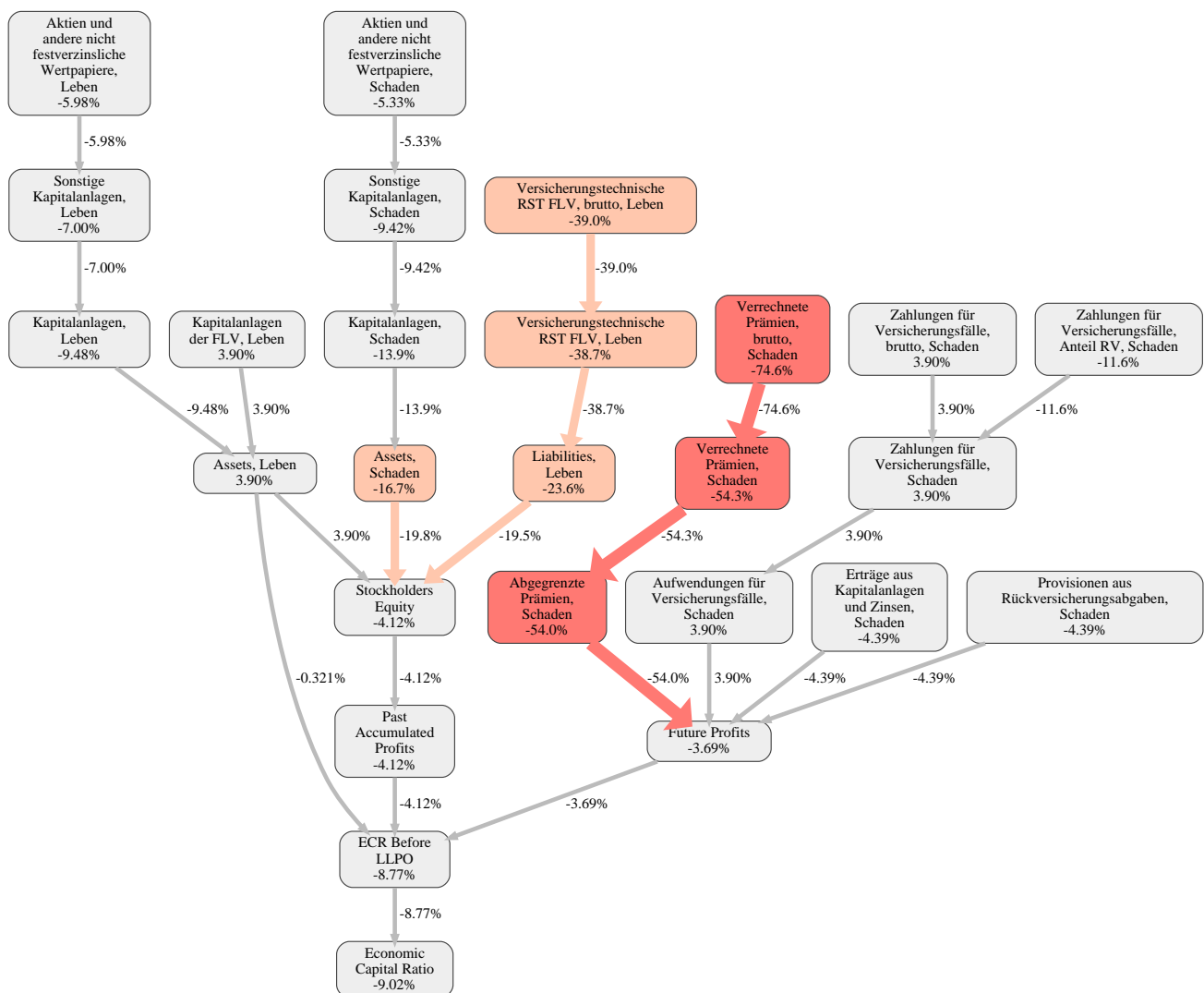
Input Variable	Value in TEUR
Veränderung der Schwankungsrückstellung, Kranken	0
Veränderung der Schwankungsrückstellung, Schaden	14
Veränderung durch Prämienabgrenzung , Anteil RV, Kranken	0
Veränderung durch Prämienabgrenzung, Anteil RV, Schaden	0.45
Veränderung durch Prämienabgrenzung, brutto, Kranken	-0.90
Veränderung durch Prämienabgrenzung, brutto, Schaden	2.7
Vorauszahlungen auf Polizzen, Kranken	0
Vorauszahlungen auf Polizzen, Leben	0.35
Vorauszahlungen auf Polizzen, Schaden	0
Zahlungen für Versicherungsfälle, Anteil RV, Kranken	0
Zahlungen für Versicherungsfälle, Anteil RV, Schaden	203
Zahlungen für Versicherungsfälle, brutto, Kranken	-90
Zahlungen für Versicherungsfälle, brutto, Schaden	-840
Zinsenaufwendungen, Kranken	-0.60
Zinsenaufwendungen, Leben	-4.6
Zinsenaufwendungen, Schaden	-0.0042



RealRate

# AUSTRIAN INSURERS 2025

Merkur Versicherung AG  
Rank 11 of 11



RealRate

The First AI Rating Agency

www.realrate.ai

The relative strengths and weaknesses of Merkur Versicherung AG are analyzed with respect to the market average, including all of its competitors. We analyzed all variables having an effect on the Economic Capital Ratio.

The greatest strength of Merkur Versicherung AG compared to the market average is the variable Kapitalanlagen der FLV, Leben, increasing the Economic Capital Ratio by 3.9% points. The greatest weakness of Merkur Versicherung AG is the variable Verrechnete Prämien, brutto, Schaden, reducing the Economic Capital Ratio by 75% points.

The company's Economic Capital Ratio, given in the ranking table, is 3.9%, being 9.0% points below the market average of 13%.

Input Variable	Value in TEUR	Output Variable	Value in TEUR
Abrechnungsforderungen aus Rückversicherung, Kranken	0	Kapitalanlagen in verbundenen Unternehmen, Kranken	0
Abrechnungsforderungen aus Rückversicherung, Leben	0	Immaterielle Vermögensgegenstände, Schaden	0
Abrechnungsforderungen aus Rückversicherung, Schaden	0	Kapitalanlagen in verbundenen Unternehmen, Schaden	0
Abrechnungsverbindlichkeiten aus Rückversicherung, Kranken	0	Sonstige Kapitalanlagen, Schaden	0
Abrechnungsverbindlichkeiten aus Rückversicherung, Leben	6.7	Forderungen aus dem direkten Versicherungsgeschäft, Schaden	0
Abrechnungsverbindlichkeiten aus Rückversicherung, Schaden	0	Sonstige Vermögensgegenstände, Schaden	0
Abschreibungen von Kapitalanlagen, Kranken	0	Kapitalanlagen, Schaden	0
Abschreibungen von Kapitalanlagen, Leben	-0.42	Forderungen, Schaden	0
Abschreibungen von Kapitalanlagen, Schaden	0	Assets, Schaden	0
Aktien und andere nicht festverzinsliche Wertpapiere, Kranken	0	Prämienüberträge, Schaden	0
Aktien und andere nicht festverzinsliche Wertpapiere, Leben	69	Deckungsrückstellung, Schaden	0
Aktien und andere nicht festverzinsliche Wertpapiere, Schaden	0	Schadenrückstellung, Schaden	0
Aktiva von Kreditinstituten (§ 145), Kranken	0	RST für ea. Prämienrückerstattung, Schaden	0
Aktiva von Kreditinstituten (§ 145), Leben	0	RST für eu. Prämienrückerstattung, Schaden	0
Aktiva von Kreditinstituten (§ 145), Schaden	0	Sonstige vt. Rückstellungen, Schaden	0
Aktiva von Unternehmen mit spez. Bilanz (§ 145), Kranken	0	Versicherungstechnische RST FLV, Schaden	0
Aktiva von Unternehmen mit spez. Bilanz (§ 145), Leben	0	Nicht-versicherungstechnische Rückstellungen, Schaden	0
		Verbindlichkeiten aus dem direkten Versicherungsgeschäft, Schaden	0
		Versicherungstechnische Rückstellungen im Eigenbehalt, Schaden	0
		Sonstige Verbindlichkeiten, Schaden	0
		Liabilities, Schaden	0
		Verrechnete Prämien, Schaden	0

**RealRate**

# AUSTRIAN INSURERS 2025

## Merkur Versicherung AG Rank 11 of 11



Input Variable	Value in TEUR	Output Variable	Value in TEUR
Aktiva von Unternehmen mit spez. Bilanz (§ 145), Schaden	0	Veränderung durch Prämienabgrenzung, Schaden	0
Aktiva von sonstigen Unternehmen (§ 145), Kranken	0	Zahlungen für Versicherungsfälle, Schaden	0
Aktiva von sonstigen Unternehmen (§ 145), Leben	0	Veränderung Schadenrückstellung, Schaden	0
Aktiva von sonstigen Unternehmen (§ 145), Schaden	0	Erhöhung Deckungsrückstellung, Schaden	0
Aktive latente Steuern, Kranken	0	Erhöhung sonstige vt. Rückstellungen, Schaden	0
Aktive latente Steuern, Leben	0.74	Verminderung Deckungsrückstellung, Schaden	0
Aktive latente Steuern, Schaden	0	Verminderung sonstige vt. Rückstellungen, Schaden	0
Andere Kapitalanlagen, Kranken	0	Aufwendungen für eu. Prämienrückerstattung, Schaden	0
Andere Kapitalanlagen, Leben	0	Aufwendungen für ea. Prämienrückerstattung, Schaden	0
Andere Kapitalanlagen, Schaden	0	Aufwendungen für den Versicherungsbetrieb, Schaden	0
Andere Verbindlichkeiten, Kranken	0	Abgegrenzte Prämien, Schaden	0
Andere Verbindlichkeiten, Leben	1.6	Aufwendungen für Versicherungsfälle, Schaden	0
Andere Verbindlichkeiten, Schaden	0	Erhöhung versicherungstechnische Rückstellungen, Schaden	0
Andere Vermögensgegenstände	0	Verminderung vt. Rückstellungen, Schaden	0
Andere Vermögensgegenstände, Leben	0	Versicherungstechnisches Ergebnis, Schaden	0
Andere Vermögensgegenstände, Schaden	0	Erträge aus Kapitalanlagen und Zinsen, Schaden	0
Anleiheverbindlichkeiten, Kranken	0	Aufwendungen für Kapitalanlagen und Zinsen, Schaden	0
Anleiheverbindlichkeiten, Leben	0		
Anleiheverbindlichkeiten, Schaden	0		
Anteile an gemeinschaftlichen Kapitalanlagen, Kranken	0		
Anteile an gemeinschaftlichen Kapitalanlagen, Leben	0		
Anteile an gemeinschaftlichen Kapitalanlagen, Schaden	0		
Anteile an verbundenen Unternehmen, Kranken	0		

**RealRate**

# AUSTRIAN INSURERS 2025

## Merkur Versicherung AG Rank 11 of 11



Input Variable	Value in TEUR	Output Variable	Value in TEUR
Anteile an verbundenen Unternehmen, Leben	0.024	Ergebnis der gewöhnlichen Geschäftstätigkeit, Schaden	0
Anteile an verbundenen Unternehmen, Schaden	0	Außerordentliches Ergebnis, Schaden	0
Anteilige Zinsen und Mieten, Kranken	0	Immaterielle Vermögensgegenstände, Kranken	0
Anteilige Zinsen und Mieten, Leben	2.1	Sonstige Kapitalanlagen, Kranken	0
Anteilige Zinsen und Mieten, Schaden	0	Forderungen aus dem direkten Versicherungsgeschäft, Kranken	0
Aufwendungen Versicherungsabschluss, Kranken	0	Sonstige Vermögensgegenstände, Kranken	0
Aufwendungen für Erwerb Versicherungsbestand, Kranken	0	Kapitalanlagen, Kranken	0
Aufwendungen für Erwerb Versicherungsbestand, Leben	0	Forderungen, Kranken	0
Aufwendungen für Erwerb Versicherungsbestand, Schaden	0	Assets, Kranken	0
Aufwendungen für den Versicherungsabschluss, Schaden	0	Prämienüberträge, Kranken	0
Aufwendungen für die Vermögensverwaltung, Kranken	0	Deckungsrückstellung, Kranken	0
Aufwendungen für die Vermögensverwaltung, Leben	-1.1	Schadenrückstellung, Kranken	0
Aufwendungen für die Vermögensverwaltung, Schaden	0	RST für ea. Prämienrückerstattung, Kranken	0
Aufwendungen für ea. Prämienrückerstattung, Anteil RV, Kranken	0	RST für eu. Prämienrückerstattung, Kranken	0
Aufwendungen für ea. Prämienrückerstattung, Anteil RV, Schaden	0	Sonstige vt. Rückstellungen, Kranken	0
Aufwendungen für ea. Prämienrückerstattung, brutto, Kranken	0	Versicherungstechnische RST FLV, Kranken	0
Aufwendungen für ea. Prämienrückerstattung, brutto, Schaden	0	Nicht-versicherungstechnische Rückstellungen, Kranken	0
		Verbindlichkeiten aus dem direkten Versicherungsgeschäft, Kranken	0
		Versicherungstechnische Rückstellungen im Eigenbehalt, Kranken	0
		Sonstige Verbindlichkeiten, Kranken	0
		Liabilities, Kranken	0
		Verrechnete Prämien, Kranken	0

**RealRate**

# AUSTRIAN INSURERS 2025

## Merkur Versicherung AG Rank 11 of 11



Input Variable	Value in TEUR	Output Variable	Value in TEUR
Aufwendungen für eu. Prämienrückerstattung, Anteil RV, Kranken	0	Veränderung durch Prämienabgrenzung, Kranken	0
Aufwendungen für eu. Prämienrückerstattung, Anteil RV, Schaden	0	Zahlungen für Versicherungsfälle Kranken	0
Aufwendungen für eu. Prämienrückerstattung, brutto, Kranken	0	Veränderung Schadenrückstellung Kranken	0
Aufwendungen für eu. Prämienrückerstattung, brutto, Schaden	0	Erhöhung Deckungsrückstellung Kranken	0
Außerordentliche Aufwendungen, Kranken	0	Erhöhung Sonstige vt. Rückstellungen, Kranken	0
Außerordentliche Aufwendungen, Leben	0	Aufwendungen für eu. Prämienrückerstattung, Kranken	0
Außerordentliche Aufwendungen, Schaden	0	Aufwendungen für ea. Prämienrückerstattung, Kranken	0
Außerordentliche Erträge, Kranken	0	Aufwendungen Versicherungsbetrieb, Kranken	0
Außerordentliche Erträge, Leben	0	Abgegrenzte Prämien, Kranken	0
Außerordentliche Erträge, Schaden	0	Aufwendungen für Versicherungsfälle, Kranken	0
Außerordentliches Ergebnis und Steuern	0	Erhöhung von vt. Rückstellungen Kranken	0
Beteiligungen, Kranken	0	Versicherungstechnisches Ergebnis, Kranken	0
Beteiligungen, Leben	0	Erträge aus Kapitalanlagen und Zinsen, Kranken	0
Beteiligungen, Schaden	0	Aufwendungen für Kapitalanlagen und Zinsen, Kranken	0
Deckungsrückstellung, Anteil RV, Kranken	0	Ergebnis der gewöhnlichen Geschäftstätigkeit, Kranken	0
Deckungsrückstellung, Anteil RV, Leben	-6.0	Außerordentliches Ergebnis, Kranken	0
Deckungsrückstellung, Anteil RV, Schaden	0	Immaterielle Vermögensgegenstände, Leben	0.035
Deckungsrückstellung, brutto, Kranken	0	Kapitalanlagen in verbundenen Unternehmen, Leben	0.024
Deckungsrückstellung, brutto, Leben	330		
Deckungsrückstellung, brutto, Schaden	0		
Depotforderungen übernommene Rückversicherung, Kranken	0		

Input Variable	Value in TEUR	Output Variable	Value in TEUR
Depotforderungen übernommene Rückversicherung, Leben	0	Sonstige Kapitalanlagen, Leben	393
Depotforderungen übernommene Rückversicherung, Schaden	0	Forderungen aus dem direkten Versicherungsgeschäft, Leben	16
Depotverbindlichkeiten abgegebene Rückversicherung, Kranken	0	Sonstige Vermögensgegenstände	12
Depotverbindlichkeiten abgegebene Rückversicherung, Leben	11	Kapitalanlagen, Leben	399
Depotverbindlichkeiten abgegebene Rückversicherung, Schaden	0	Forderungen, Leben	18
Eingeforderte ausstehende Einlagen, Kranken	0	Assets, Leben	1,254
Eingeforderte ausstehende Einlagen, Leben	0	Prämienüberträge, Leben	2.8
Eingeforderte ausstehende Einlagen, Schaden	0	Deckungsrückstellung, Leben	324
Entgeltlich erworbener Firmenwert, Kranken	0	Schadenrückstellung, Leben	4.4
Entgeltlich erworbener Firmenwert, Leben	0	RST für ea. Prämienrückerstattung, Leben	0
Entgeltlich erworbener Firmenwert, Schaden	0	RST für eu. Prämienrückerstattung, Leben	21
Erhöhung Deckungsrückstellung, Anteil RV, Kranken	0	Sonstige vt. Rückstellungen, Leben	0.24
Erhöhung Deckungsrückstellung, Anteil RV, Schaden	0	Versicherungstechnische RST FLV, Leben	813
Erhöhung Deckungsrückstellung, brutto, Kranken	0	Nicht-versicherungstechnische Rückstellungen, Leben	12
Erhöhung Deckungsrückstellung, brutto, Schaden	0	Verbindlichkeiten aus dem direkten Versicherungsgeschäft, Leben	8.8
Erhöhung Sonstige vt. Rückstellungen, Anteil RV, Kranken	0	Versicherungstechnische Rückstellungen im Eigenbehalt, Leben	352
		Sonstige Verbindlichkeiten, Leben	17
		Liabilities, Leben	1,211
		Erträge aus Kapitalanlagen und Zinsen, Leben	17
		Aufwendungen für Kapitalanlagen und Zinsen, Leben	-2.0
		Ergebnis der gewöhnlichen Geschäftstätigkeit, Leben	0.89
		Außerordentliches Ergebnis, Leben	0



Input Variable	Value in TEUR
Erhöhung Sonstige vt. Rückstellungen, brutto, Kranken	0
Erhöhung sonstige vt. Rückstellungen, Anteil RV, Schaden	0
Erhöhung sonstige vt. Rückstellungen, brutto, Schaden	0
Erträge aus Beteiligungen, Kranken	0
Erträge aus Beteiligungen, Leben	0
Erträge aus Beteiligungen, Schaden	0
Erträge aus Grundstücken und Bauten, Kranken	0
Erträge aus Grundstücken und Bauten, Leben	0.52
Erträge aus Grundstücken und Bauten, Schaden	0
Erträge aus Zuschreibungen, Kranken	0
Erträge aus Zuschreibungen, Leben	0.19
Erträge aus Zuschreibungen, Schaden	0
Erträge aus sonstigen Kapitalanlagen, Kranken	0
Erträge aus sonstigen Kapitalanlagen, Leben	6.9
Erträge aus sonstigen Kapitalanlagen, Schaden	0
Forderungen an Versicherungsnehmer, Kranken	0
Forderungen an Versicherungsnehmer, Leben	1.3
Forderungen an Versicherungsnehmer, Schaden	0
Forderungen an Versicherungsunternehmen, Kranken	0

Output Variable	Value in TEUR
Assets	1,254
Liabilities	1,211
Hidden Reserves Assets	0
Hidden Reserves Liabilities	0
Market Value Assets	1,254
Market Value Liabilities	1,211
Stockholders Equity	43
Jahresüberschuss, Schaden	0
Jahresüberschuss, Kranken	0
Jahresüberschuss, Leben	0.89
Net Income	0.89
BaseVar	1,233
Past Accumulated Profits	30
Future Profits	4.1
ECR Before LLPO	0.000028
Economic Capital Ratio	3.9%

Input Variable	Value in TEUR
Forderungen an Versicherungsunternehmen, Leben	0
Forderungen an Versicherungsunternehmen, Schaden	0
Forderungen an Versicherungsvermittler, Kranken	0
Forderungen an Versicherungsvermittler, Leben	15
Forderungen an Versicherungsvermittler, Schaden	0
Gewinne aus dem Abgang von Kapitalanlagen, Kranken	0
Gewinne aus dem Abgang von Kapitalanlagen, Leben	3.4
Gewinne aus dem Abgang von Kapitalanlagen, Schaden	0
Grundstücke und Bauten, Kranken	0
Grundstücke und Bauten, Leben	5.7
Grundstücke und Bauten, Schaden	0
Guthaben bei Kreditinstituten, Kranken	0
Guthaben bei Kreditinstituten, Leben	0
Guthaben bei Kreditinstituten, Schaden	0
Hidden Reserves Liabilities Kranken	0
Hidden Reserves Liabilities Leben	0
Hidden Reserves Liabilities Schaden	0
Hypothekenforderungen, Kranken	0
Hypothekenforderungen, Leben	0
Hypothekenforderungen, Schaden	0
In die vt. Rechnung übertragene Kapitalerträge, Kranken	0
In die vt. Rechnung übertragene Kapitalerträge, Leben	-15

Input Variable	Value in TEUR
In die vt. Rechnung übertragene Kapitalerträge, Schaden	0
Kapitalanlagen der FLV, Kranken	0
Kapitalanlagen der FLV, Leben	822
Kapitalanlagen der FLV, Schaden	0
Kapitalanlagen zu Buchwerten (Anhang)	0
Kapitalanlagen zu Zeitwerten (Anhang)	0
Kapitalerträge des technischen Geschäfts, Kranken	0
Kapitalerträge des technischen Geschäfts, Schaden	0
Laufende Guthaben bei Kreditinstituten, Kranken	0
Laufende Guthaben bei Kreditinstituten, Leben	11
Laufende Guthaben bei Kreditinstituten, Schaden	0
Nachrangige Verbindlichkeiten, Kranken	0
Nachrangige Verbindlichkeiten, Leben	5.0
Nachrangige Verbindlichkeiten, Schaden	0
Provisionen aus Rückversicherungsabgaben, Kranken	0
Provisionen aus Rückversicherungsabgaben, Schaden	0
Prämienüberträge, Anteil RV, Kranken	0
Prämienüberträge, Anteil RV, Leben	0
Prämienüberträge, Anteil RV, Schaden	0
Prämienüberträge, brutto, Kranken	0
Prämienüberträge, brutto, Leben	2.8
Prämienüberträge, brutto, Schaden	0
RST für ea. Prämienrückerstattung, Anteil RV, Kranken	0

**RealRate**

# AUSTRIAN INSURERS 2025

## Merkur Versicherung AG Rank 11 of 11



Input Variable	Value in TEUR
RST für ea. Prämienrückerstattung, Anteil RV, Leben	0
RST für ea. Prämienrückerstattung, Anteil RV, Schaden	0
RST für ea. Prämienrückerstattung, brutto, Kranken	0
RST für ea. Prämienrückerstattung, brutto, Leben	0
RST für ea. Prämienrückerstattung, brutto, Schaden	0
RST für eu. Prämienrückerstattung, Anteil RV, Kranken	0
RST für eu. Prämienrückerstattung, Anteil RV, Leben	0
RST für eu. Prämienrückerstattung, Anteil RV, Schaden	0
RST für eu. Prämienrückerstattung, brutto, Kranken	0
RST für eu. Prämienrückerstattung, brutto, Leben	21
RST für eu. Prämienrückerstattung, brutto, Schaden	0
RST, Verb., RAP von KI (§ 145), Kranken	0
RST, Verb., RAP von KI (§ 145), Leben	0
RST, Verb., RAP von KI (§ 145), Schaden	0
RST, Verb., RAP von Unternehmen mit spez. Bilanz (§ 145), Kranken	0
RST, Verb., RAP von Unternehmen mit spez. Bilanz (§ 145), Leben	0
RST, Verb., RAP von Unternehmen mit spez. Bilanz (§ 145), Schaden	0

Input Variable	Value in TEUR
RST, Verb., RAP von sonstigen Unternehmen (§ 145), Kranken	0
RST, Verb., RAP von sonstigen Unternehmen (§ 145), Leben	0
RST, Verb., RAP von sonstigen Unternehmen (§ 145), Schaden	0
Rechnungsabgrenzungsposten, Kranken	0
Rechnungsabgrenzungsposten, Kranken	0
Rechnungsabgrenzungsposten, Leben	1.1
Rechnungsabgrenzungsposten, Leben	0
Rechnungsabgrenzungsposten, Schaden	0
Rechnungsabgrenzungsposten, Schaden	0
Rückstellungen für Abfertigungen, Kranken	0
Rückstellungen für Abfertigungen, Leben	4.2
Rückstellungen für Abfertigungen, Schaden	0
Rückstellungen für Pensionen, Kranken	0
Rückstellungen für Pensionen, Leben	5.8
Rückstellungen für Pensionen, Schaden	0
Rückstellungen für passive latente Steuern, Kranken	0
Rückstellungen für passive latente Steuern, Leben	0
Rückstellungen für passive latente Steuern, Schaden	0
Sachanlagen und Vorräte, Kranken	0
Sachanlagen und Vorräte, Leben	0.57
Sachanlagen und Vorräte, Schaden	0
Schadenrückstellung, Anteil RV, Kranken	0
Schadenrückstellung, Anteil RV, Leben	-2.1

**RealRate**

The First AI Rating Agency

[www.realrate.ai](http://www.realrate.ai)

**RealRate**

# AUSTRIAN INSURERS 2025

## Merkur Versicherung AG Rank 11 of 11



Input Variable	Value in TEUR
Schadenrückstellung, Anteil RV, Schaden	0
Schadenrückstellung, brutto, Kranken	0
Schadenrückstellung, brutto, Leben	6.5
Schadenrückstellung, brutto, Schaden	0
Schuldverschreibungen und andere Festverzinsliche, Kranken	0
Schuldverschreibungen und andere Festverzinsliche, Leben	320
Schuldverschreibungen und andere Festverzinsliche, Schaden	0
Schuldverschreibungen von Beteiligungen, Kranken	0
Schuldverschreibungen von Beteiligungen, Leben	0
Schuldverschreibungen von Beteiligungen, Schaden	0
Schuldverschreibungen von verbundene Unternehmen, Kranken	0
Schuldverschreibungen von verbundene Unternehmen, Leben	0
Schuldverschreibungen von verbundene Unternehmen, Schaden	0
Schwankungsrückstellung, Kranken	0
Schwankungsrückstellung, Leben	0
Schwankungsrückstellung, Schaden	0
Sonstige Aufwendungen Versicherungsbetrieb, Kranken	0
Sonstige Aufwendungen Versicherungsbetrieb, Schaden	0
Sonstige Aufwendungen für Kapitalanlagen, Kranken	0

Input Variable	Value in TEUR
Sonstige Aufwendungen für Kapitalanlagen, Leben	0
Sonstige Aufwendungen für Kapitalanlagen, Schaden	0
Sonstige Ausleihungen, Kranken	0
Sonstige Ausleihungen, Leben	2.0
Sonstige Ausleihungen, Schaden	0
Sonstige Erträge aus Kapitalanlagen und Zinsenerträge, Kranken	0
Sonstige Erträge aus Kapitalanlagen und Zinsenerträge, Leben	5.8
Sonstige Erträge aus Kapitalanlagen und Zinsenerträge, Schaden	0
Sonstige Forderungen, Kranken	0
Sonstige Forderungen, Leben	1.9
Sonstige Forderungen, Schaden	0
Sonstige Rückstellungen, Kranken	0
Sonstige Rückstellungen, Leben	1.8
Sonstige Rückstellungen, Schaden	0
Sonstige immaterielle Vermögensgegenstände, Kranken	0
Sonstige immaterielle Vermögensgegenstände, Leben	0.035
Sonstige immaterielle Vermögensgegenstände, Schaden	0
Sonstige nicht-versicherungstechnische Aufwendungen, Kranken	0
Sonstige nicht-versicherungstechnische Aufwendungen, Leben	0
Sonstige nicht-versicherungstechnische Aufwendungen, Schaden	0
Sonstige nicht-versicherungstechnische Erträge, Kranken	0

**RealRate**

The First AI Rating Agency

[www.realrate.ai](http://www.realrate.ai)

Input Variable	Value in TEUR
Sonstige nicht-versicherungstechnische Erträge, Leben	0
Sonstige nicht-versicherungstechnische Erträge, Schaden	0
Sonstige versicherungstechnische Erträge, Kranken	0
Sonstige versicherungstechnische Erträge, Schaden	0
Sonstige vt. Aufwendungen, Kranken	0
Sonstige vt. Aufwendungen, Schaden	0
Sonstige vt. Rückstellungen, Anteil RV, Kranken	0
Sonstige vt. Rückstellungen, Anteil RV, Leben	0
Sonstige vt. Rückstellungen, Anteil RV, Schaden	0
Sonstige vt. Rückstellungen, brutto, Kranken	0
Sonstige vt. Rückstellungen, brutto, Leben	0.24
Sonstige vt. Rückstellungen, brutto, Schaden	0
Steuern vom Einkommen und vom Ertrag, Kranken	0
Steuern vom Einkommen und vom Ertrag, Leben	0
Steuern vom Einkommen und vom Ertrag, Schaden	0
Steuerrückstellungen, Kranken	0
Steuerrückstellungen, Leben	0.46
Steuerrückstellungen, Schaden	0
Unterschiedsbetrag (§ 254 (3) 3 UGB, Konzern), Kranken	0

Input Variable	Value in TEUR
Unterschiedsbetrag (§ 254 (3) 3 UGB, Konzern), Leben	0
Unterschiedsbetrag (§ 254 (3) 3 UGB, Konzern), Schaden	0
Unterschiedsbetrag gemäß § 254 Abs. 3 UGB (Konzern), Schaden	0
Unterschiedsbetrag gemäß § 254 Abs. 3 UGB (Konzern), Kranken	0
Unterschiedsbetrag gemäß § 254 Abs. 3 UGB (Konzern), Leben	0
Verbindlichkeiten an Versicherungsnehmer, Kranken	0
Verbindlichkeiten an Versicherungsnehmer, Leben	1.6
Verbindlichkeiten an Versicherungsnehmer, Schaden	0
Verbindlichkeiten an Versicherungsunternehmen, Kranken	0
Verbindlichkeiten an Versicherungsunternehmen, Leben	0
Verbindlichkeiten an Versicherungsunternehmen, Schaden	0
Verbindlichkeiten an Versicherungsvermittler, Kranken	0
Verbindlichkeiten an Versicherungsvermittler, Leben	7.2
Verbindlichkeiten an Versicherungsvermittler, Schaden	0
Verbindlichkeiten gegen Kreditinstitute, Kranken	0
Verbindlichkeiten gegen Kreditinstitute, Leben	0

Input Variable	Value in TEUR	Input Variable	Value in TEUR
Verbindlichkeiten gegen Kreditinstitute, Schaden	0	Verrechnungsposten mit der Zentrale, Schaden	0
Verluste aus dem Abgang von Kapitalanlagen, Kranken	0	Verrechnungsposten mit der Zentrale, Schaden	0
Verluste aus dem Abgang von Kapitalanlagen, Leben	-0.087	Verrechnungsposten zwischen den Abteilungen, Kranken	0
Verluste aus dem Abgang von Kapitalanlagen, Schaden	0	Verrechnungsposten zwischen den Abteilungen, Leben	0
Verminderung Deckungsrückstellung, Anteil RV, Schaden	0	Verrechnungsposten zwischen den Abteilungen, Schaden	0
Verminderung Deckungsrückstellung, brutto, Schaden	0	Versicherungstechnische RST FLV, Anteil RV, Kranken	0
Verminderung sonstige vt. Rückstellungen, Anteil RV, Schaden	0	Versicherungstechnische RST FLV, Anteil RV, Leben	-4.8
Verminderung sonstige vt. Rückstellungen, brutto, Schaden	0	Versicherungstechnische RST FLV, Anteil RV, Schaden	0
Verminderung von vt. Rückstellungen, Kranken	0	Versicherungstechnische RST FLV, brutto, Kranken	0
Verrechnete Prämien, Anteil RV, Kranken	0	Versicherungstechnische RST FLV, brutto, Leben	818
Verrechnete Prämien, Anteil RV, Schaden	0	Versicherungstechnische RST FLV, brutto, Schaden	0
Verrechnete Prämien, brutto, Kranken	0	Versicherungstechnisches Ergebnis, Leben	0.89
Verrechnete Prämien, brutto, Schaden	0	Veränderung Schadenrückstellung, Anteil RV, Kranken	0
Verrechnungsposten mit der Zentrale, Kranken	0	Veränderung Schadenrückstellung, Anteil RV, Schaden	0
Verrechnungsposten mit der Zentrale, Kranken	0	Veränderung Schadenrückstellung, brutto, Kranken	0
Verrechnungsposten mit der Zentrale, Leben	0	Veränderung Schadenrückstellung, brutto, Schaden	0
Verrechnungsposten mit der Zentrale, Leben	0		

Input Variable	Value in TEUR
Veränderung der Schwankungsrückstellung, Kranken	0
Veränderung der Schwankungsrückstellung, Schaden	0
Veränderung durch Prämienabgrenzung , Anteil RV, Kranken	0
Veränderung durch Prämienabgrenzung, Anteil RV, Schaden	0
Veränderung durch Prämienabgrenzung, brutto, Kranken	0
Veränderung durch Prämienabgrenzung, brutto, Schaden	0
Vorauszahlungen auf Polizzen, Kranken	0
Vorauszahlungen auf Polizzen, Leben	1.5
Vorauszahlungen auf Polizzen, Schaden	0
Zahlungen für Versicherungsfälle, Anteil RV, Kranken	0
Zahlungen für Versicherungsfälle, Anteil RV, Schaden	0
Zahlungen für Versicherungsfälle, brutto, Kranken	0
Zahlungen für Versicherungsfälle, brutto, Schaden	0
Zinsenaufwendungen, Kranken	0
Zinsenaufwendungen, Leben	-0.37
Zinsenaufwendungen, Schaden	0